

MUNICÍPIO DE QUATIS  
RELATÓRIO RESUMIDO DA EXECUÇÃO ORÇAMENTÁRIA  
**BALANÇO ORÇAMENTÁRIO**  
ORÇAMENTOS FISCAL E DA SEGURIDADE SOCIAL  
PERÍODO DE REFERÊNCIA : 6º Bimestre / 2015

RECEITAS	PREVISÃO		RECEITAS REALIZADAS				SALDO A REALIZAR (a-c)
	INICIAL	ATUALIZADA (a)	No Bimestre (b)	% (b/a)	Até 12/2015 (c)		
					% (c/a)		
<b>RECEITAS (EXCETO INTRA-ORÇAMENTÁRIAS) (I)</b>	59.405.135,6	59.405.135,6	9.137.565,4	15,4	51.676.009,7	87,0	7.729.125,9
<b>RECEITAS CORRENTES</b>	50.099.401,0	50.099.401,0	9.137.565,4	18,2	50.896.019,7	101,6	-796.618,7
RECEITAS TRIBUTÁRIAS	2.368.807,3	2.368.807,3	438.378,0	18,5	2.052.579,7	86,7	316.227,6
Impostos	1.888.835,1	1.888.835,1	341.187,5	18,1	1.531.395,3	81,1	357.439,8
Taxas	479.972,2	479.972,2	97.190,5	20,2	521.184,4	108,6	-41.212,2
Contribuição de Melhoria	0,0	0,0	0,0	0,0	0,0	0,0	0,0
RECEITA DE CONTRIBUIÇÕES	1.183.894,9	1.183.894,9	212.185,3	17,9	964.410,6	81,5	219.484,3
Contribuições Sociais	957.834,9	957.834,9	127.529,3	13,3	745.842,1	77,9	211.992,8
Contribuições de Intervenção no Domínio Econômico	0,0	0,0	309,6	0,0	0,0	0,0	-309,6
Contribuição para Custeio do Serviço de Iluminação Pública (ECCO)	226.060,0	226.060,0	84.346,4	37,3	218.258,9	96,5	7.801,1
RECEITA PATRIMONIAL	1.291.738,1	1.291.738,1	593.549,4	45,9	2.740.677,9	212,2	-1.448.939,8
Receitas Imobiliárias	20.460,0	20.460,0	4.972,9	24,3	26.861,4	131,3	-6.401,4
Receitas de Valores Imobiliários	1.250.818,1	1.250.818,1	588.576,5	47,1	2.713.816,5	217,0	-1.462.998,4
Receitas de Concessões e Permissões	20.460,0	20.460,0	0,0	0,0	0,0	0,0	20.460,0
Compensações Financeiras	0,0	0,0	0,0	0,0	0,0	0,0	0,0
Receita decorrente do direito expl. bens públicos área dom.púb	0,0	0,0	0,0	0,0	0,0	0,0	0,0
Receita de Cessão de Direitos	0,0	0,0	0,0	0,0	0,0	0,0	0,0
Outras Receitas Patrimoniais	0,0	0,0	0,0	0,0	0,0	0,0	0,0
RECEITA AGROPECUÁRIA	0,0	0,0	0,0	0,0	0,0	0,0	0,0
Receita da Produção Vegetal	0,0	0,0	0,0	0,0	0,0	0,0	0,0
Receita da Produção Animal e Derivados	0,0	0,0	0,0	0,0	0,0	0,0	0,0
Outras Receitas Agropecuárias	0,0	0,0	0,0	0,0	0,0	0,0	0,0
RECEITA INDUSTRIAL	0,0	0,0	0,0	0,0	0,0	0,0	0,0
Receita da Indústria Extrativa Mineral	0,0	0,0	0,0	0,0	0,0	0,0	0,0
Receita da Indústria de Transformação	0,0	0,0	0,0	0,0	0,0	0,0	0,0
Receita da Indústria de Construção	0,0	0,0	0,0	0,0	0,0	0,0	0,0
Outras Receitas Industriais	0,0	0,0	0,0	0,0	0,0	0,0	0,0
RECEITA DE SERVIÇOS	2,1	2,1	0,0	0,0	521.895,5	4.852,166,	-521.893,4
TRANSFERÊNCIAS CORRENTES	44.673.209,7	44.673.209,7	7.774.264,3	17,4	43.648.669,3	97,7	1.024.540,4
Transferências Intergovernamentais	44.673.206,6	44.673.206,6	7.774.264,3	17,4	43.648.669,3	97,7	1.024.537,3
Transferências de Instituições Privadas	0,0	0,0	0,0	0,0	0,0	0,0	0,0
Transferências do Exterior	0,0	0,0	0,0	0,0	0,0	0,0	0,0
Transferências de Pessoas	0,0	0,0	0,0	0,0	0,0	0,0	0,0
Transferências de Convênios	3,1	3,1	0,0	0,0	0,0	0,0	3,1
Transferências para o Combate à Fome	0,0	0,0	0,0	0,0	0,0	0,0	0,0
OUTRAS RECEITAS CORRENTES	581.748,9	581.748,9	119.188,4	20,5	967.786,7	166,4	-386.037,8
Multas e Juros de Mora	79.374,1	79.374,1	5.589,4	7,0	23.087,0	29,1	56.287,1
Indenizações e Restituições	184.503,2	184.503,2	25.684,7	13,9	623.707,8	338,0	-439.204,6
Receita da Dívida Ativa	184.651,5	184.651,5	74.737,0	40,5	266.909,0	144,5	-82.257,5
Receitas Decorrentes Aportes Periód.p/Amortiz.Déf.Atuarial RPPS	0,0	0,0	0,0	0,0	0,0	0,0	0,0
Receitas Correntes Diversas	133.220,2	133.220,2	13.177,4	9,9	54.082,9	40,6	79.137,3
<b>RECEITAS DE CAPITAL</b>	9.305.734,6	9.305.734,6	0,0	0,0	779.990,0	8,4	8.525.744,6
OPERAÇÕES DE CRÉDITO	521.730,0	521.730,0	0,0	0,0	0,0	0,0	521.730,0
Operações de Crédito Internas	521.730,0	521.730,0	0,0	0,0	0,0	0,0	521.730,0
Operações de Crédito Externas	0,0	0,0	0,0	0,0	0,0	0,0	0,0
ALIENAÇÃO DE BENS	0,0	0,0	0,0	0,0	0,0	0,0	0,0
Alienação de Bens Móveis	0,0	0,0	0,0	0,0	0,0	0,0	0,0
Alienação de Bens Imóveis	0,0	0,0	0,0	0,0	0,0	0,0	0,0
AMORTIZAÇÃO DE EMPRÉSTIMOS	0,0	0,0	0,0	0,0	0,0	0,0	0,0
TRANSFERÊNCIAS DE CAPITAL	8.784.004,6	8.784.004,6	0,0	0,0	779.990,0	8,9	8.004.014,6
Transferências Intergovernamentais	409.203,1	409.203,1	0,0	0,0	259.990,0	63,5	149.213,1
Transferências de Instituições Privadas	0,0	0,0	0,0	0,0	0,0	0,0	0,0
Transferências do Exterior	0,0	0,0	0,0	0,0	0,0	0,0	0,0
Transferências de Pessoas	0,0	0,0	0,0	0,0	0,0	0,0	0,0
Transferência de Outras Instituições Públicas	0,0	0,0	0,0	0,0	0,0	0,0	0,0
Transferências de Convênio	8.374.801,5	8.374.801,5	0,0	0,0	520.000,0	6,2	7.854.801,5
Transferências para o Combate à Fome	0,0	0,0	0,0	0,0	0,0	0,0	0,0
OUTRAS RECEITAS DE CAPITAL	0,0	0,0	0,0	0,0	0,0	0,0	0,0
Integralização do Capital Social	0,0	0,0	0,0	0,0	0,0	0,0	0,0
Rec. Div. Ativa Proveniente de Amort. de Emprést. e Financ.	0,0	0,0	0,0	0,0	0,0	0,0	0,0
Outras Receitas	0,0	0,0	0,0	0,0	0,0	0,0	0,0
<b>RECEITAS (INTRA-ORÇAMENTÁRIAS) (II)</b>	1.421.458,5	1.421.458,5	248.504,7	17,5	1.693.387,4	119,1	-271.928,9
<b>SUBTOTAL DAS RECEITAS (III)=(I+II)</b>	60.826.594,1	60.826.594,1	9.386.070,1	15,4	53.369.397,1	87,7	7.457.197,0
OPERAÇÕES DE CRÉDITO - REFINANC. (IV)	0,0	0,0	0,0	0,0	0,0	0,0	0,0
Operações de Crédito Internas	0,0	0,0	0,0	0,0	0,0	0,0	0,0
Mobilidade para Refinanciamento da Dívida	0,0	0,0	0,0	0,0	-	0,0	0,0
Contratual para Refinanciamento da Dívida	0,0	0,0	0,0	0,0	0,0	0,0	0,0
Operações de Crédito Externas	0,0	0,0	0,0	0,0	0,0	0,0	0,0
Mobilidade para Refinanciamento da Dívida	0,0	0,0	0,0	0,0	0,0	0,0	0,0
Contratual para Refinanciamento da Dívida	0,0	0,0	0,0	0,0	0,0	0,0	0,0
<b>SUBTOTAL COM REFINANCIAMENTO (V) = (III+IV)</b>	60.826.594,1	60.826.594,1	9.386.070,1	15,4	53.369.397,1	87,7	7.457.197,0
<b>DEFICIT</b>							0,0
<b>TOTAL (VII) = (V+VI)</b>	60.826.594,1	60.826.594,1	9.386.070,1	15,4	53.369.397,1	87,7	7.457.197,0
<b>SALDO DE EXERCÍCIOS ANTERIORES (p/ Créditos adicionais)</b>							0,0
Superavit Financeiro							0,0
Reabertura de Créditos Adicionais							0,0


Continua (1/3)

RECEITAS INTRA-ORÇAMENTÁRIAS	PREVISÃO INICIAL	PREVISÃO ATUALIZADA (a)	RECEITAS REALIZADAS				SALDO A REALIZAR (a-c)
			No Bimestre (b)	% (b/a)	Até 12/2015 (c)	% (c/a)	
RECEITAS CORRENTES	1.421.458,5	1.421.458,5	248.504,7	17,5	1.693.387,4	119,1	-271.928,9
RECEITA TRIBUTÁRIA	0,0	0,0	0,0	0,0	0,0	0,0	0,0
Impostos	0,0	0,0	0,0	0,0	0,0	0,0	0,0
Taxas	0,0	0,0	0,0	0,0	0,0	0,0	0,0
Contribuição de Melhoria	0,0	0,0	0,0	0,0	0,0	0,0	0,0
RECEITA DE CONTRIBUIÇÕES	1.421.458,5	1.421.458,5	248.504,7	17,5	1.693.387,4	119,1	-271.928,9
RECEITA PATRIMONIAL	0,0	0,0	0,0	0,0	0,0	0,0	0,0
RECEITA INDUSTRIAL	0,0	0,0	0,0	0,0	0,0	0,0	0,0
RECEITA DE SERVIÇOS	0,0	0,0	0,0	0,0	0,0	0,0	0,0
OUTRAS RECEITAS CORRENTES	0,0	0,0	0,0	0,0	0,0	0,0	0,0
RECEITAS DE CAPITAL	0,0	0,0	0,0	0,0	0,0	0,0	0,0
ALIENAÇÃO DE BENS	0,0	0,0	0,0	0,0	0,0	0,0	0,0
OUTRAS RECEITAS DE CAPITAL	0,0	0,0	0,0	0,0	0,0	0,0	0,0
TOTAL	1.421.458,5	1.421.458,5	248.504,7	17,5	1.693.387,4	119,1	-271.928,9


Fonte : Secretaria Municipal de Finanças

Continua (2/3)

  
**RAIMUNDO DE SOUZA**  
 Prefeito Municipal

  
**Maria Elisa Mata Martins**  
 Controladora Geral do Município  
 Matrícula nº 106993

  
**APARECIDA REGINA DOS SANTOS**  
 Secretária Municipal de Finanças  
 Matrícula nº 106799

  
**Gilson de Assis Alfredo**  
 Diretor do Depto. Contabilidade  
 Téc. Cont. - CRC/RJ 08771/O-1  
 Matrícula nº 106860

MUNICÍPIO DE QUATIS  
RELATÓRIO RESUMIDO DA EXECUÇÃO ORÇAMENTÁRIA  
BALANÇO ORÇAMENTÁRIO  
ORÇAMENTOS FISCAL E DA SEGURIDADE SOCIAL  
PERÍODO DE REFERÊNCIA : 6º Bimestre / 2015

Continuação (3/3)

LRF, Art 52, inciso I, Alíneas "a" e "b" do inciso II e §1º - Anexo 1

R\$1,00

DESPESAS	DOTAÇÃO INICIAL (d)	DOTAÇÃO ATUALIZADA (e)	DESPESAS EMPENHADAS		SALDO (g) = (e - f)	DESPESAS LIQUIDADAS		SALDO i = (e - h)	DESPESAS PAGAS ATÉ O BIM (j)	INSCR. EM RP NÃO PROCESSADOS O BIM (i)
			No Bimestre	Até 12/2015 (f)		No Bimestre	Até 12/2015 (h)			
<b>DESPESAS (EXCETO INTRA-ORÇAMENTÁRIAS) (VIII)</b>	57.459.511,7	65.386.294,6	6.087.505,0	51.171.174,2	14.215.120,4	9.363.911,8	48.363.434,2	17.022.860,4	44.625.988,6	2.607.740,0
<b>DESPESAS CORRENTES</b>	43.128.210,9	54.354.062,1	6.457.129,0	48.391.274,9	5.962.787,2	8.942.861,4	46.429.397,7	7.924.664,4	42.982.119,5	1.961.877,2
PESSOAL E ENCARGOS SOCIAIS	21.852.046,3	28.336.630,2	4.719.679,1	26.745.295,2	1.591.335,0	5.260.411,0	26.745.295,2	1.591.335,0	24.992.614,1	0,0
JUROS E ENCARGOS DA DÍVIDA	150.000,0	108.099,7	6.676,3	100.112,5	7.987,2	27.325,7	100.112,5	7.987,2	100.112,5	0,0
OUTRAS CORRENTES	21.126.164,6	25.909.332,2	1.730.773,6	21.545.867,2	4.393.465,0	3.655.124,7	19.583.990,0	6.325.342,2	17.889.392,9	1.961.877,2
<b>DESPESAS DE CAPITAL</b>	12.501.300,8	9.922.232,5	-369.624,0	2.779.899,3	7.142.333,2	421.050,4	1.934.036,5	7.988.196,0	1.643.869,1	845.862,8
INVESTIMENTOS	12.323.300,8	9.689.232,5	-424.624,0	2.546.899,3	7.142.333,2	321.860,3	1.701.263,6	7.987.968,9	1.411.096,3	845.635,7
INVERSÕES FINANCEIRAS	0,0	0,0	0,0	0,0	0,0	0,0	0,0	0,0	0,0	0,0
AMORTIZAÇÃO DA DÍVIDA	178.000,0	233.000,0	55.000,0	233.000,0	0,0	99.190,1	232.772,9	227,1	232.772,8	227,1
RESERVA DE CONTINGÊNCIA	730.000,0	10.000,0	0,0	0,0	10.000,0	0,0	0,0	10.000,0	0,0	0,0
RESERVA ORÇAMENTÁRIA DO RPPS	1.100.000,0	1.100.000,0	0,0	0,0	1.100.000,0	0,0	0,0	1.100.000,0	0,0	0,0
<b>DESPESAS (INTRA-ORÇAMENTÁRIAS) (IX)</b>	3.127.083,3	1.956.070,3	298.953,2	1.805.779,7	150.290,6	362.236,1	1.798.646,6	157.423,7	1.703.406,1	7.133,1
<b>SUBTOTAL DAS DESPESAS (X) = (VIII + IX)</b>	60.586.595,0	67.342.364,9	6.386.458,2	52.976.953,9	14.365.411,0	9.726.147,9	50.162.080,8	17.180.284,1	46.329.394,7	2.814.873,1
AMORTIZAÇÃO DA DÍVIDA / REFINANC. (XI)	240.000,0	358.710,4	1.637,0	358.710,4	0,0	35.744,3	358.710,4	0,0	251.477,4	0,0
Amortização da Dívida Interna	240.000,0	358.710,4	1.637,0	358.710,4	0,0	35.744,3	358.710,4	0,0	251.477,4	0,0
Dívida Mobiliária	0,0	0,0	0,0	0,0	0,0	0,0	0,0	0,0	0,0	0,0
Outras Dívidas	240.000,0	358.710,4	1.637,0	358.710,4	0,0	35.744,3	358.710,4	0,0	251.477,4	0,0
Amortização da Dívida Externa	0,0	0,0	0,0	0,0	0,0	0,0	0,0	0,0	0,0	0,0
Dívida Mobiliária	0,0	0,0	0,0	0,0	0,0	0,0	0,0	0,0	0,0	0,0
Outras Dívidas	0,0	0,0	0,0	0,0	0,0	0,0	0,0	0,0	0,0	0,0
<b>SUBTOTAL COM REFINANCIAMENTO (XII) = (X + XI)</b>	60.826.595,0	67.701.075,3	6.388.095,2	53.335.664,3	14.365.411,0	9.761.892,2	50.520.791,2	17.180.284,1	46.580.872,1	2.814.873,1
<b>SUPERAVIT (XIII)</b>										
<b>TOTAL (XIV) = (XII + XIII)</b>	60.826.595,0	67.701.075,3	6.388.095,2	53.335.664,3	14.365.411,0	9.761.892,2	50.554.524,0	17.146.551,3	46.580.872,1	2.814.873,1

DESPESAS INTRA-ORÇAMENTÁRIAS	DOTAÇÃO INICIAL (d)	DOTAÇÃO ATUALIZADA (e)	DESPESAS EMPENHADAS		SALDO (g) = (e - f)	DESPESAS LIQUIDADAS		SALDO (i) = (e - h)	DESPESAS PAGAS ATÉ O BIM (j)	INSCR. EM RP NÃO PROCESSADOS O BIM (i)
			No Bimestre	Até 12/2015 (f)		No Bimestre	Até 12/2015 (h)			
<b>DESPESAS CORRENTES</b>	2.535.083,3	1.400.943,7	266.444,6	1.255.344,5	145.599,2	277.741,0	1.255.344,5	145.599,2	1.160.104,0	0,0
PESSOAL E ENCARGOS SOCIAIS	2.535.083,3	1.400.943,7	266.444,6	1.255.344,5	145.599,2	277.741,0	1.255.344,5	145.599,2	1.160.104,0	0,0
OUTRAS DESPESAS CORRENTES	0,0	0,0	0,0	0,0	0,0	0,0	0,0	0,0	0,0	0,0
<b>DESPESAS DE CAPITAL</b>	592.000,0	555.126,6	32.508,6	550.435,2	4.691,4	84.495,1	543.302,1	11.824,5	543.302,1	7.133,1
INVESTIMENTOS	0,0	0,0	0,0	0,0	0,0	0,0	0,0	0,0	0,0	0,0
INVERSÕES FINANCEIRAS	0,0	0,0	0,0	0,0	0,0	0,0	0,0	0,0	0,0	0,0
AMORTIZAÇÃO DA DÍVIDA	592.000,0	555.126,6	32.508,6	550.435,2	4.691,4	84.495,1	543.302,1	11.824,5	543.302,1	7.133,1
<b>TOTAL</b>	3.127.083,3	1.956.070,3	298.953,2	1.805.779,7	150.290,6	362.236,1	1.798.646,6	157.423,7	1.703.406,1	7.133,1

Fonte : Secretaria Municipal de Finanças

RAIMUNDO DE SOUZA  
Prefeito Municipal

Maria Elisa Maia Martins  
Controladora Geral do Município  
Matrícula: 106993

Data de Emissão: 29/01/2016 12:22h

APARECIDA REGINA DOS SANTOS  
Secretária Municipal de Finanças  
Matrícula: 106790

Gilson de Assis Alfredo  
Diretor do Depto. Contabilidade  
Téc. Cont. - CRC/RJ: 08771/0-1  
Matrícula nº 106860

Anexo 1 do RREO

Nota : Durante o Exercício, somente as despesas liquidadas são consideradas executadas. No encerramento do exercício, as despesas não liquidadas inscritas em restos a pagar não processados são também consideradas executadas. Dessa forma, para maior transparência, as despesas executadas estão segregadas em:

- a) Despesas liquidadas, consideradas aquelas em que houve a entrega do material ou serviço, nos termos do art. 63 da Lei 4.320/64.
- b) Despesas empenhadas mas não liquidadas, inscritas em Restos a pagar não processados, consideradas liquidadas no encerramento do exercício, por força do art.35, inciso II da Lei 4.320/64.

RAIMUNDO DE SOUZA  
Prefeito Municipal

Maria Elisa Maia Martins  
Controladora Geral do Município  
Matrícula: 106993

APARECIDA REGINA DOS SANTOS  
Secretária Municipal de Finanças  
Matrícula: 106790

Gilson de Assis Alfredo  
Diretor do Depto. Contabilidade  
Téc. Cont. - CRC/RJ: 08771/0-1  
Matrícula nº 106860

MUNICÍPIO DE QUATIS  
RELATÓRIO RESUMIDO DA EXECUÇÃO ORÇAMENTÁRIA  
DEMONSTRATIVO DA EXECUÇÃO DAS DESPESAS POR FUNÇÃO / SUBFUNÇÃO  
ORÇAMENTOS FISCAL E DA SEGURIDADE SOCIAL

PERÍODO DE REFERÊNCIA : 6º Bimestre / 2015

RREO - Anexo 2 (LRF, Art. 52, Inciso II, alínea "c")

R\$1,00

FUNÇÃO / SUBFUNÇÃO	DOTAÇÃO INICIAL	DOTAÇÃO ATUALIZADA (a)	DESPESAS EMPENHADAS			SALDO (c) = (a-b)	DESPESAS LIQUIDADAS			SALDO (e) = (a-d)	INSCRITAS EM RESTOS A PAGAR NÃO PROC. (f)
			No Bimestre	Até 12/2015 (b)	% (b/total b)		No Bimestre	Até 12/2015 (d)	% (d/total d)		
<b>DESPESAS (EXCETO INTRA-ORÇAMENTÁRIAS) (I)</b>	<b>57.699.511,7</b>	<b>65.351.294,6</b>	<b>6.089.141,9</b>	<b>51.605.592,8</b>	<b>96,8</b>	<b>13.745.711,7</b>	<b>9.399.656,1</b>	<b>48.944.823,9</b>	<b>96,9</b>	<b>16.406.470,7</b>	<b>2.660.759,0</b>
<b>Legislativa</b>	2.003.363,0	2.003.363,0	385.365,0	1.784.460,4	3,3	218.902,6	398.635,6	1.677.120,3	3,3	326.242,7	107.340,1
<b>Ação Legislativa</b>	2.003.363,0	2.003.363,0	385.365,0	1.784.460,4	3,3	218.902,6	398.635,6	1.677.120,3	3,3	326.242,7	107.340,1
<b>Administração</b>	9.051.122,9	11.807.578,4	1.922.631,2	10.225.531,1	19,2	1.282.047,3	2.254.717,7	9.899.059,2	19,5	1.648.520,1	369.472,8
<b>Administração Geral</b>	6.248.172,0	8.733.239,9	1.655.566,8	8.000.220,9	15,0	733.019,0	1.885.713,4	7.715.512,8	15,3	1.017.727,2	284.708,1
<b>Administração Financeira</b>	2.174.815,6	2.096.985,7	176.642,1	1.536.037,8	2,9	560.947,9	286.111,0	1.484.133,3	2,9	612.652,3	51.904,4
<b>Controle Interno</b>	200.670,4	178.809,1	34.730,3	188.434,0	0,4	-9.624,9	34.730,3	181.134,0	0,4	-2.324,9	7.300,0
<b>Lazer</b>	436.484,9	498.543,7	55.692,0	500.836,4	0,9	-2.284,7	48.163,0	478.276,2	0,9	20.265,5	22.569,3
<b>Segurança Pública</b>	1.559.853,0	1.704.391,7	123.332,9	1.709.110,0	3,2	-4.718,4	158.934,4	1.695.244,3	3,4	8.147,3	13.865,7
<b>Normatização e Fiscalização</b>	1.559.853,0	1.704.391,7	123.332,9	1.709.110,0	3,2	-4.718,4	158.934,4	1.695.244,3	3,4	8.147,3	13.865,7
<b>Assistência Social</b>	1.841.349,6	2.227.350,7	198.242,0	1.763.613,1	3,3	463.737,6	257.761,8	1.400.920,0	3,0	736.430,7	272.693,1
<b>Administração Geral</b>	46.000,0	54.300,0	11.151,1	52.547,7	0,1	1.752,3	11.151,1	52.547,7	0,1	1.752,3	0,0
<b>Assistência ao Portador de Deficiência</b>	2.005,0	2.005,0	0,0	0,0	0,0	2.006,0	0,0	0,0	0,0	2.006,0	0,0
<b>Assistência à Criança e ao Adolescente</b>	82.094,0	97.004,0	0,0	51.410,3	0,1	45.593,8	8.242,9	51.410,3	0,1	45.593,8	0,0
<b>Assistência Comunitária</b>	1.711.339,6	2.074.040,7	190.680,6	1.659.655,1	3,1	414.385,6	238.367,8	1.395.952,0	2,7	697.078,7	272.693,1
<b>Previdência Social</b>	1.306.000,0	1.406.000,0	-216.832,5	933.167,5	1,7	472.832,5	190.102,2	933.167,5	1,8	472.832,5	0,0
<b>Previdência do Regime Estatutário</b>	1.306.000,0	1.406.000,0	-216.832,5	933.167,5	1,7	472.832,5	190.102,2	933.167,5	1,8	472.832,5	0,0
<b>Saúde</b>	11.750.950,6	14.109.372,3	1.870.127,3	11.811.832,3	21,8	2.497.540,0	1.859.148,8	11.258.636,2	22,3	2.850.736,1	353.196,1
<b>Atenção Básica</b>	5.798.475,0	6.872.605,9	549.485,6	5.298.501,6	9,9	1.574.105,4	716.692,9	5.162.723,3	10,3	1.679.891,6	105.776,2
<b>Assistência Hospitalar e Ambulatorial</b>	5.849.974,1	7.013.285,2	493.358,7	6.192.648,3	11,6	820.638,9	1.202.395,9	5.985.144,1	11,8	1.057.144,1	236.506,2
<b>Vigilância Sanitária</b>	3.955,0	15.069,0	0,0	410,0	0,0	14.659,0	0,0	410,0	0,0	14.659,0	0,0
<b>Vigilância Epidemiológica</b>	98.916,6	208.408,1	27.263,0	120.271,4	0,2	88.136,7	40.059,0	109.358,7	0,2	93.051,4	10.914,7
<b>Trabalho</b>	2.897.498,9	157.442,1	29.082,2	156.775,8	0,3	666,3	31.082,2	156.775,8	0,3	666,3	0,0
<b>Empregabilidade</b>	2.897.498,9	157.442,1	29.082,2	156.775,8	0,3	666,3	31.082,2	156.775,8	0,3	666,3	0,0
<b>Educação</b>	13.656.695,3	16.803.653,8	2.620.617,3	15.878.952,1	29,8	624.101,7	3.114.392,5	15.126.890,2	29,9	1.376.173,7	792.072,0
<b>Ensino Fundamental</b>	11.714.095,8	14.860.635,9	2.612.807,1	14.339.874,3	26,8	520.781,7	2.859.132,7	13.715.443,1	27,1	1.145.162,8	624.431,1
<b>Ensino Médio</b>	674.273,0	266.625,5	-14.248,7	251.637,2	0,5	15.089,2	36.515,3	226.726,6	0,4	39.896,9	24.807,6
<b>Ensino Superior</b>	495.721,0	971.638,7	-35.707,5	935.631,0	1,8	35.707,7	158.107,8	893.319,8	1,8	78.318,9	42.611,2
<b>Educação Infantil</b>	472.440,4	164.887,2	57.168,5	110.690,7	0,2	48.196,6	13.907,5	56.468,8	0,1	108.418,6	60.222,0
<b>Educação de Jovens e Adultos</b>	7.168,0	7.168,0	0,0	2.822,6	0,0	4.345,4	0,0	2.822,6	0,0	4.345,4	0,0
<b>Educação Especial</b>	250.000,0	232.095,5	-0,1	232.095,4	0,4	0,1	46.719,3	232.095,4	0,5	0,1	0,0
<b>Educação Especial</b>	53.001,0	1,0	0,0	0,0	0,0	1,0	0,0	0,0	0,0	1,0	0,0
<b>Preservação e Conservação Ambiental</b>	574.221,8	1.027.981,2	31.752,9	466.951,5	0,9	560.944,7	42.367,9	444.513,5	0,9	583.387,7	22.438,0
<b>Cultura</b>	300.361,4	277.450,3	33.252,9	260.360,6	0,5	17.089,7	33.822,9	255.077,6	0,5	22.372,7	5.283,0
<b>Administração Geral</b>	273.860,4	750.458,8	-1.900,0	206.590,9	0,4	543.859,9	8.545,0	189.435,9	0,4	561.014,9	17.155,0
<b>Difusão Cultural</b>	184.000,0	160.000,0	-32.093,0	127.900,0	0,2	32.100,0	43.398,0	76.935,0	0,2	83.065,0	50.965,0
<b>Direitos da Cidadania</b>	164.000,0	160.000,0	-32.093,0	127.900,0	0,2	32.100,0	43.398,0	76.935,0	0,2	83.065,0	50.965,0
<b>Urbanismo</b>	1.201.195,3	1.807.452,8	183.749,4	1.670.313,1	3,1	237.139,7	285.841,8	1.540.075,5	3,0	367.377,3	130.237,6
<b>Serviços Urbanos</b>	1.201.195,3	1.807.452,8	183.749,4	1.670.313,1	3,1	237.139,7	285.841,8	1.540.075,5	3,0	367.377,3	130.237,6
<b>Habituação</b>	10.002,0	2,0	0,0	0,0	0,0	2,0	0,0	0,0	0,0	2,0	0,0
<b>Habituação Urbana</b>	10.002,0	2,0	0,0	0,0	0,0	2,0	0,0	0,0	0,0	2,0	0,0
<b>Saneamento</b>	5.585.843,0	5.422.782,1	-322.706,7	992.167,5	1,9	4.430.614,5	78.156,7	939.019,6	1,9	4.483.762,5	53.147,9
<b>Infra-estrutura Urbana</b>	411.642,0	457.318,8	11.269,0	457.255,9	0,9	136,0	15.288,1	49.004,9	0,8	48.387,0	48.251,0
<b>Saneamento Básico Urbano</b>	3.764.001,0	3.760.901,0	0,0	201.404,6	0,4	3.549.496,4	62.868,7	198.507,0	0,4	3.554.393,3	4.898,9
<b>Preservação e Conservação Ambiental</b>	1.390.000,0	1.214.489,3	-334.165,8	333.507,0	0,6	880.982,3	0,0	333.507,0	0,7	880.982,3	0,0
<b>Gestão Ambiental</b>	1.108.169,4	1.640.993,2	47.253,8	850.539,2	1,6	790.453,9	167.898,0	785.851,1	1,6	855.135,1	64.681,2
<b>Administração Geral</b>	458.700,9	371.254,2	47.253,8	362.650,2	0,7	8.603,9	52.300,5	360.940,4	0,7	10.313,8	1.709,8
<b>Preservação e Conservação Ambiental</b>	120.790,3	781.737,0	0,0	0,0	0,0	781.737,0	0,0	0,0	0,0	781.737,0	0,0
<b>Controle Ambiental</b>	528.678,2	498.002,0	0,0	487.899,0	0,9	113,0	115.597,5	424.917,7	0,8	63.084,3	62.971,3
<b>Agricultura</b>	2.118.817,1	2.048.203,5	133.505,1	2.055.485,1	3,9	-7.281,6	130.736,2	1.950.148,2	3,9	98.055,3	105.336,9
<b>Extensão Rural</b>	2.118.817,1	2.048.203,5	133.505,1	2.055.485,1	3,9	-7.281,6	130.736,2	1.950.148,2	3,9	98.055,3	105.336,9

MUNICÍPIO DE QUATIS  
RELATÓRIO RESUMIDO DA EXECUÇÃO ORÇAMENTÁRIA  
DEMONSTRATIVO DA EXECUÇÃO DAS DESPESAS POR FUNÇÃO / SUBFUNÇÃO  
ORÇAMENTOS FISCAL E DA SEGURIDADE SOCIAL  
PERÍODO DE REFERÊNCIA : 6º Bimestre / 2015

RREO - Anexo 2 (LRF, Art. 52, Inciso II, alínea "c")

FUNÇÃO / SUBFUNÇÃO	DOTAÇÃO INICIAL	DOTAÇÃO ATUALIZADA (a)	DESPESAS EMPENHADAS			SALDO (c) = (a-b)	DESPESAS LIQUIDADAS			SALDO (e) = (a-d)	INSCRITAS EM RESTOS A PAGAR NÃO PROC. (f)
			No Bimestre	Até 12/2015 (b)	% (b/total b)		No Bimestre	Até 12/2015 (d)	% (d/total d)		
<b>Transporte</b>	156.130,4	1.432.399,4	-160.254,7	438.827,5	0,8	992.571,9	3.906,1	62.785,7	0,1	1.369.613,7	377.041,8
Administração Geral	69.000,0	63.573,5	-271,6	63.291,0	0,1	282,5	3.906,1	62.785,7	0,1	787,8	505,3
Infra-estrutura Urbana	87.130,4	1.368.825,9	-159.883,1	376.536,5	0,7	992.289,4	0,0	0,0	0,0	1.368.825,9	376.536,5
<b>Desporto e Lazer</b>	178.485,4	227.301,7	0,0	211.004,4	0,4	16.297,3	117.579,4	158.653,6	0,3	68.648,1	52.350,8
Desporto Comunitário	139.000,0	35.517,5	0,0	35.517,5	0,1	0,0	0,0	34.354,0	0,1	1.163,5	1.163,5
Lazer	37.485,4	191.784,2	0,0	175.486,9	0,3	16.297,3	117.579,4	124.299,6	0,2	67.484,6	51.187,3
<b>Encargos especiais</b>	718.914,0	755.706,9	76.609,8	727.952,2	1,4	27.754,7	165.006,7	789.032,2	1,6	-33.325,3	-61.080,0
Administração Financeira	718.914,0	755.706,9	76.609,8	727.952,2	1,4	27.754,7	165.006,7	789.032,2	1,6	-33.325,3	-61.080,0
Reserva de Contingência	1.830.000,0	1.110.000,0	0,0	0,0	0,0	1.110.000,0	0,0	0,0	0,0	1.110.000,0	0,0
Reserva de Contingência	1.830.000,0	1.110.000,0	0,0	0,0	0,0	1.110.000,0	0,0	0,0	0,0	1.110.000,0	0,0
<b>DESPESAS (INTRA-ORÇAMENTÁRIAS) (II)</b>	3.127.083,3	2.349.780,7	298.953,2	1.730.081,4	3,2	619.699,3	362.236,1	1.575.967,5	3,1	773.813,2	154.113,9
<b>TOTAL (III) = (I + II)</b>	60.826.555,0	67.701.075,2	6.388.095,1	53.335.664,2	100,00	14.365.411,0	9.761.892,2	50.520.791,4	100,00	17.180.283,9	2.814.872,9

FUNÇÃO / SUBFUNÇÃO	DOTAÇÃO INICIAL	DOTAÇÃO ATUALIZADA (a)	DESPESAS EMPENHADAS			SALDO (c) = (a-b)	DESPESAS LIQUIDADAS			SALDO (e) = (a-d)	INSCRITAS EM RESTOS A PAGAR NÃO PROC. (f)
			No Bimestre	Até 12/2015 (b)	% (b/total b)		No Bimestre	Até 12/2015 (d)	% (d/total d)		
<b>DESPESAS (INTRA-ORÇAMENTÁRIAS)</b>	3.127.083,3	2.349.780,7	298.953,2	1.730.081,4	3,2	619.699,3	362.236,1	1.575.967,5	3,1	773.813,2	154.113,9
<b>Legislativa</b>	5.100,0	5.100,0	968,5	3.051,7	0,0	2.048,3	968,5	3.051,7	0,0	2.048,3	0,0
Ação Legislativa	5.100,0	5.100,0	968,5	3.051,7	0,0	2.048,3	968,5	3.051,7	0,0	2.048,3	0,0
<b>Administração</b>	653.752,3	428.455,6	11.658,6	151.180,5	0,3	277.275,2	22.954,9	136.549,7	0,3	291.905,9	14.630,7
Administração Geral	539.597,3	347.162,8	4.614,7	135.587,6	0,3	211.575,2	15.911,1	120.950,8	0,2	228.205,9	14.630,7
Administração Financeira	72.675,0	49.844,2	447,6	8.144,2	0,0	40.700,0	447,6	8.144,2	0,0	40.700,0	0,0
Controle Interno	20.031,3	10.000,0	0,0	0,0	0,0	10.000,0	0,0	0,0	0,0	10.000,0	0,0
Lazer	22.448,7	22.448,7	6.596,2	7.448,7	0,0	15.000,0	6.596,2	7.448,7	0,0	15.000,0	0,0
<b>Segurança Pública</b>	219.842,4	82.129,8	4.915,0	67.460,0	0,1	14.669,8	4.915,0	61.716,9	0,1	20.412,9	5.743,1
Normalização e Fiscalização	219.842,4	82.129,8	4.915,0	67.460,0	0,1	14.669,8	4.915,0	61.716,9	0,1	20.412,9	5.743,1
<b>Assistência Social</b>	79.862,1	79.862,1	10.310,9	36.000,1	0,1	43.862,0	10.310,9	36.000,1	0,1	43.862,0	0,0
Assistência Comunitária	79.862,1	79.862,1	10.310,9	36.000,1	0,1	43.862,0	10.310,9	36.000,1	0,1	43.862,0	0,0
<b>Saúde</b>	346.199,9	227.566,4	14.015,7	167.566,4	0,3	60.000,0	14.015,7	167.566,4	0,3	60.000,0	0,0
Atenção Básica	346.199,9	227.566,4	14.015,7	167.566,4	0,3	60.000,0	14.015,7	167.566,4	0,3	60.000,0	0,0
<b>Trabalho</b>	22.795,0	22.795,0	0,0	11.715,7	0,0	11.079,3	0,0	11.715,7	0,0	11.079,3	0,0
Empregabilidade	22.795,0	22.795,0	0,0	11.715,7	0,0	11.079,3	0,0	11.715,7	0,0	11.079,3	0,0
<b>Educação</b>	1.048.096,8	814.689,8	182.849,8	674.981,6	1,3	139.708,2	182.849,8	621.567,1	1,2	193.122,7	53.414,5
Ensino Fundamental	1.031.935,8	798.539,8	182.849,8	674.981,6	1,3	123.552,2	182.849,8	621.567,1	1,2	176.971,7	53.414,5
Educação Infantil	16.150,0	16.150,0	0,0	0,0	0,0	16.150,0	0,0	0,0	0,0	16.150,0	0,0
Educação de Jovens e Adultos	1,0	1,0	0,0	0,0	0,0	1,0	0,0	0,0	0,0	1,0	0,0
<b>Cultura</b>	30.557,1	30.557,1	13.768,5	15.557,1	0,0	15.000,0	13.768,5	15.557,1	0,0	15.000,0	0,0
Administração Geral	30.557,1	30.557,1	13.768,5	15.557,1	0,0	15.000,0	13.768,5	15.557,1	0,0	15.000,0	0,0
<b>Gestão Ambiental</b>	35.779,9	35.779,9	14.106,1	16.296,1	0,0	19.483,8	14.106,1	16.296,1	0,0	19.483,8	0,0
Administração Geral	35.779,9	35.779,9	14.106,1	16.296,1	0,0	19.483,8	14.106,1	16.296,1	0,0	19.483,8	0,0
<b>Agricultura</b>	93.107,9	67.718,4	13.851,8	35.837,0	0,1	31.881,4	13.851,8	33.951,7	0,1	33.766,7	1.885,3
ção Rural	93.107,9	67.718,4	13.851,8	35.837,0	0,1	31.881,4	13.851,8	33.951,7	0,1	33.766,7	1.885,3

SIGFIS - Versão 2015

Data de Emissão: 09/01/2016 12:22h

Anexo II do RREO - PARCELAS DE PAGAMENTO

Wilson de Assis Azevedo  
Diretor do Depto. Contabilidade  
Téc. Cont. - CRC/RJ: 08771/0-1

MUNICÍPIO DE QUATIS  
RELATÓRIO RESUMIDO DA EXECUÇÃO ORÇAMENTÁRIA  
DEMONSTRATIVO DA EXECUÇÃO DAS DESPESAS POR FUNÇÃO / SUBFUNÇÃO  
ORÇAMENTOS FISCAL E DA SEGURIDADE SOCIAL  
PERÍODO DE REFERÊNCIA : 6º Bimestre / 2015

RREO - Anexo 2 (LRF, Art. 52, Inciso II, alínea "c")

R\$1,00

FUNÇÃO / SUBFUNÇÃO	DOTAÇÃO INICIAL	DOTAÇÃO ATUALIZADA (a)	DESPESAS EMPENHADAS			SALDO (c) = (a-b)	DESPESAS LIQUIDADAS			SALDO (e)=(a-d)	INSCRITAS EM RESTOS A PAGAR NÃO PROC. (f)
			No Bimestre	Até 12/2015 (b)	% (b/total b)		No Bimestre	Até 12/2015 (d)	% (d/total d)		
Encargos especiais	592.000,0	555.126,6	32.508,6	550.435,2	1,0	4.691,4	84.495,1	471.995,0	0,9	83.131,6	78.440,2
Administração Financeira	592.000,0	555.126,6	32.508,6	550.435,2	1,0	4.691,4	84.495,1	471.995,0	0,9	83.131,6	78.440,2

Nota : Durante o Exercício, somente as despesas liquidadas são consideradas executadas. No encerramento do exercício, as despesas não liquidadas inscritas em restos a pagar não processados são também consideradas executadas. Dessa forma, para maior transparência, as despesas executadas estão segregadas em:

- a) Despesas liquidadas, consideradas aquelas em que houve a entrega do material ou serviço, nos termos do art. 63 da Lei 4.320/64.
- b) Despesas empenhadas mas não liquidadas, inscritas em Restos a pagar não processados, consideradas liquidadas no encerramento do exercício, por força do art.35, inciso II da Lei 4.320/64.

Maria Eliete de Aguiar Martins  
Controladora Geral do Município  
Matrícula: 106993

APARECIDA REGINA DOS SANTOS  
Secretária Municipal de Finanças  
Matrícula: 106790

Gilson de Assis Alfredo  
Diretor do Depto. Contabilidade  
Téc. Cont. - CRC/RJ: 08771/0-1  
Matrícula nº 106860

RAMUNDO DE SOUZA  
SIGFIS - Versão Municipal  
29/01/2016

Data de Emissão: 29/01/2016 12:22h

Anexo II do RREO

MUNICÍPIO DE QUATIS  
RELATÓRIO RESUMIDO DA EXECUÇÃO ORÇAMENTÁRIA  
DEMONSTRATIVO DA RECEITA CORRENTE LÍQUIDA  
ORÇAMENTOS FISCAL E DA SEGURIDADE SOCIAL  
PERÍODO DE REFERÊNCIA : 6º Bimestre / 2015

LRF, art 53, inciso I - Anexo 3

R\$1,00

ESPECIFICAÇÃO	EVOLUÇÃO DA RECEITA REALIZADA NOS ÚLTIMOS 12 MESES												TOTAL ULT - 12 M.	PREVISÃO ATUALIZADA
	JAN/2015	FEV/2015	MAR/2015	ABR/2015	MAI/2015	JUN/2015	JUL/2015	AGO/2015	SET/2015	OUT/2015	NOV/2015	DEZ/2015		
<b>RECEITAS CORRENTES (I)</b>	5.381.221,0	4.467.395,2	4.336.704,0	4.325.132,1	4.252.937,2	4.798.731,1	4.890.862,0	3.882.079,1	4.430.315,2	5.348.985,0	4.350.347,3	5.708.429,1	58.173.138,3	55.469.370,9
<b>RECEITAS TRIBUTÁRIAS</b>	106.338,8	106.555,5	120.208,5	109.594,3	103.619,4	324.920,8	323.119,1	126.445,3	154.457,1	138.943,0	167.966,7	240.381,2	2.052.578,8	2.388.807,3
Imposto s/ a Prop. Predial/Territorial Urbana (IPTU)	3.075,2	308,2	0,0	111,6	12,6	153.372,1	172.794,7	18.325,9	15.592,8	14.445,6	15.009,4	14.326,0	407.374,1	409.200,0
Impostos s/ Serviços de Qualquer Natureza (ISS)	58.837,7	49.880,7	65.309,9	61.859,0	51.901,9	84.208,6	58.472,3	46.167,5	73.666,2	64.057,3	40.058,4	109.025,3	763.443,8	1.144.128,3
Impostos s/ Transmissão de Bens Imóveis	0,0	5.221,0	6.945,3	4.766,0	7.881,7	7.500,0	13.410,3	14.898,6	15.531,7	5.745,1	6.129,5	12.225,0	100.254,2	161.596,8
Imposto sobre a Renda e Proventos de Qualquer Natureza	11.128,8	12.925,2	9.716,2	13.753,7	11.468,5	12.408,7	13.458,6	10.047,8	9.562,0	11.439,9	89.812,4	54.601,6	280.323,4	173.910,0
Imposto sobre a Prop. Territorial Rural (CF. art 153, §4º)	0,0	0,0	0,0	0,0	0,0	0,0	0,0	0,0	0,0	0,0	0,0	0,0	0,0	0,0
Outras Receitas Tributárias	33.287,1	38.220,4	38.237,1	28.105,0	32.354,7	67.431,5	64.983,2	37.005,5	40.104,4	43.255,1	46.987,0	50.203,3	521.184,3	479.972,2
<b>RECEITA DE CONTRIBUIÇÕES</b>	174.461,8	83.861,7	46.279,7	81.721,9	22.480,0	69.912,5	79.282,3	64.156,6	63.126,3	66.943,1	128.516,2	83.669,0	984.410,6	1.183.894,9
<b>RECEITA PATRIMONIAL</b>	227.381,7	177.670,2	245.859,1	247.026,4	304.809,0	144.248,6	177.392,0	123.587,5	127.118,7	371.935,3	278.784,4	314.765,0	2.740.877,9	1.291.738,1
<b>RECEITA AGROPECUÁRIA</b>	0,0	0,0	0,0	0,0	0,0	0,0	0,0	0,0	0,0	0,0	0,0	0,0	0,0	0,0
<b>RECEITA INDUSTRIAL</b>	0,0	0,0	0,0	0,0	0,0	0,0	0,0	0,0	0,0	0,0	0,0	0,0	0,0	0,0
<b>RECEITA DE SERVIÇOS</b>	0,0	0,0	0,0	0,0	0,0	0,0	0,0	0,0	225.320,5	296.576,0	0,0	0,0	521.895,5	2,1
<b>TRANSFERÊNCIAS CORRENTES</b>	4.889.361,7	4.032.288,6	3.818.272,2	3.831.800,9	3.731.229,8	4.177.830,5	4.230.075,7	3.498.768,8	3.840.113,0	4.382.571,5	3.689.322,1	5.006.153,3	48.925.788,1	50.043.179,7
Cota-Parte do FPM AJUSTADO PELA LC 91/97 (100%)	799.859,3	816.501,4	594.701,3	641.840,3	769.284,6	885.757,6	601.576,9	594.752,6	495.848,9	564.358,2	637.204,8	1.077.471,2	8.300.157,1	9.002.400,0
(LC nº 87/96) ICMS Desoneração (100%)	0,0	0,0	0,0	20.109,7	5.027,4	5.027,4	5.027,4	5.027,4	5.027,4	5.027,4	5.027,4	5.027,4	60.328,9	115.757,1
Cota-Parte do ITR	275,9	55,9	136,6	348,2	116,3	2.838,7	0,0	1.039,4	480,3	9.610,1	510,4	263,7	15.675,5	13.622,5
Cota-Parte do ICMS (100%)	1.449.860,9	1.198.125,4	1.493.995,4	1.399.768,6	1.218.883,0	1.816.936,0	1.623.930,9	1.178.148,7	1.523.782,2	1.594.863,8	1.334.080,9	1.797.828,0	17.430.203,8	16.879.500,0
Cota-Parte do IPVA	132.599,7	179.728,3	85.358,1	46.080,5	26.215,9	36.795,3	40.510,0	27.450,1	17.114,2	11.855,2	15.791,7	14.844,1	634.341,1	393.692,3
Cota-Parte do IPI - Exportação (100%)	41.516,9	34.403,8	25.817,5	29.222,6	29.012,2	33.380,4	28.057,5	28.930,8	31.187,5	33.373,1	31.933,9	30.879,8	377.726,0	509.588,0
Transferências do FUNDEB	651.085,0	680.970,6	679.767,3	617.518,8	543.864,9	682.683,1	670.695,9	507.235,3	622.102,0	647.350,4	561.243,7	748.247,6	7.612.864,6	6.332.284,3
Outras Transferências Correntes	1.614.164,0	1.122.503,2	938.498,0	1.076.912,2	1.118.725,5	1.113.412,0	1.260.267,1	1.154.184,4	1.144.570,5	1.516.133,3	1.103.529,4	1.331.591,5	14.494.491,1	16.786.325,5
<b>OUTRAS RECEITAS CORRENTES</b>	183.677,2	67.019,2	106.084,5	54.988,9	90.799,0	81.818,6	80.992,9	71.020,9	20.179,6	82.017,1	55.727,9	63.460,6	967.786,4	581.748,8
<b>DEDUÇÕES (II)</b>	639.666,1	509.817,9	467.648,8	491.069,3	414.261,2	529.267,6	506.017,8	431.226,4	477.814,4	507.431,6	467.837,1	580.903,2	6.022.961,4	6.327.805,0
Contrib. p/ o Plano de Seg. Soc. Serv.	154.843,6	64.054,9	27.647,5	63.595,5	553,4	52.920,5	63.800,6	64.156,6	63.126,3	63.814,1	62.927,3	64.602,0	745.842,3	957.834,9
Servidor	154.843,6	64.054,9	27.647,5	63.595,5	553,4	52.920,5	63.800,6	64.156,6	63.126,3	63.814,1	62.927,3	64.602,0	745.842,3	957.834,9
Compensação Financ. entre Reg. Previd.	0,0	0,0	0,0	0,0	0,0	0,0	0,0	0,0	0,0	0,0	0,0	0,0	0,0	0,0
Dedução de Receita p/ Formação do FUNDEB	484.822,5	445.763,0	440.001,3	427.473,8	413.707,8	476.347,1	442.217,2	367.069,8	414.688,1	443.817,5	404.909,8	516.301,2	5.277.119,1	5.369.970,1
<b>RECEITA CORRENTE LÍQUIDA (III)</b>	4.741.554,9	3.957.577,3	3.869.055,2	3.834.082,8	3.838.676,0	4.269.463,5	4.384.844,2	3.450.852,7	3.952.500,8	4.841.553,4	3.882.510,2	5.127.525,9	50.150.176,9	49.141.565,9

Fonte : Secretaria Municipal de Finanças  
Nota : Receita Corrente Líquida em reais e sem arredondamento :  
RCL dos últimos 12 meses R\$ 50.150.177,51

Maria Eliza de Sá Martins  
Controladora Geral do Município  
Município - 160993

APARECIDA REGINA DOS SANTOS  
Secretária Municipal de Finanças

Gilson de Assis Alfredo  
Diretor do Depto. Contabilidade  
Téc. Cont. - CBC/RJ: 08771/0-1

MUNICÍPIO DE QUATIS  
RELATÓRIO RESUMIDO DA EXECUÇÃO ORÇAMENTÁRIA  
DEMONSTRATIVO DAS RECEITAS E DESPESAS PREVIDENCIÁRIAS DO REGIME PRÓPRIO DOS SERVIDORES PÚBLICOS

ORÇAMENTO DA SEGURIDADE SOCIAL  
PERÍODO DE REFERÊNCIA : 6º Bimestre / 2015

LRF, art 53, inciso II - Anexo 4

R\$1,00

RECEITAS PREVIDENCIÁRIAS	PREVISÃO INICIAL	PREVISÃO ATUALIZADA	RECEITAS REALIZADAS	
			Até 6º Bim/2015	Até 6º Bim/2014
RECEITAS PREVIDENCIÁRIAS - RPPS (EXCETO INTRA-ORÇAMENTÁRIAS) (I)	1.750.453,3	1.750.453,3	2.650.351,8	2.214.066,3
RECEITAS CORRENTES	1.750.453,3	1.750.453,3	2.650.351,8	2.214.066,3
Receita de Contribuições do Segurados	957.834,9	957.834,9	745.842,1	717.988,9
Pessoal Civil	957.834,9	957.834,9	745.842,1	717.988,9
Contribuição do Servidor Ativo Civil	957.834,9	957.834,9	745.842,1	717.988,9
Contribuição do Servidor Inativo Civil	0,0	0,0	0,0	0,0
Contribuição de Pensionista Civil	0,0	0,0	0,0	0,0
Outras Receitas de Contribuições	0,0	0,0	0,0	0,0
Receita Patrimonial	790.780,0	790.780,0	1.900.491,5	1.488.400,8
Receitas Imobiliárias	0,0	0,0	0,0	0,0
Receitas de Valores Mobiliários	790.780,0	790.780,0	1.900.491,5	1.488.400,8
Outras Receitas Patrimoniais	0,0	0,0	0,0	0,0
Receita de Serviços	0,0	0,0	0,0	0,0
Outras Receitas Correntes	1.838,4	1.838,4	4.018,2	7.676,6
Compensação Previdenciária do RGPS para o RPPS	0,0	0,0	0,0	0,0
Demais Receitas Correntes	1.838,4	1.838,4	4.018,2	7.676,6
RECEITAS DE CAPITAL	0,0	0,0	0,0	0,0
Alienação de Bens, Direitos e Ativos	0,0	0,0	0,0	0,0
Amortização de Empréstimos	0,0	0,0	0,0	0,0
Outras Receitas de Capital	0,0	0,0	0,0	0,0
<b>RECEITAS PREVIDENCIÁRIAS - RPPS (INTRA-ORÇAMENTÁRIAS) (II)</b>	<b>1.421.458,5</b>	<b>1.421.458,5</b>	<b>1.693.387,4</b>	<b>1.527.570,8</b>
<b>TOTAL DAS RECEITAS PREVIDENCIÁRIAS - RPPS (III)=(I+II)</b>	<b>3.171.911,8</b>	<b>3.171.911,8</b>	<b>4.343.739,2</b>	<b>3.741.637,1</b>

DESPESAS PREVIDENCIÁRIAS	DOTAÇÃO INICIAL	DOTAÇÃO ATUALIZADA	EMPENHADAS		LIQUIDADAS		INSCRITAS EM RESTOS A PAGAR NÃO PROCESSADOS	
			Até o 6º Bim/2015	Até o 6º Bim/2014	Até o 6º Bim/2015	Até o 6º Bim/2014	EM 2015	EM 2014
			DESPESAS PREVIDENCIÁRIAS - RPPS (EXCETO INTRA-ORÇAMEI)	2.041.711,8	2.041.711,8	1.155.241,3	1.009.931,7	1.155.241,3
ADMINISTRAÇÃO	725.711,8	625.711,8	222.073,7	212.293,2	222.073,7	212.293,2	0,0	0,0
Despesas Correntes	669.399,0	569.399,0	219.243,0	212.293,2	219.243,0	212.293,2	0,0	0,0
Despesas de Capital	56.312,8	56.312,8	2.830,7	0,0	2.830,7	0,0	0,0	0,0
PREVIDÊNCIA SOCIAL	1.316.000,0	1.416.000,0	933.167,6	797.638,5	933.167,6	797.638,5	0,0	0,0
Pessoal Civil	1.306.000,0	1.406.000,0	933.167,6	797.638,5	933.167,6	797.638,5	0,0	0,0
Aposentadorias	600.000,0	700.000,0	680.297,0	558.764,6	680.297,0	558.764,6	0,0	0,0
Pensões	306.000,0	306.000,0	213.110,2	182.044,3	213.110,2	182.044,3	0,0	0,0
Outros Benefícios Previdenciários	400.000,0	400.000,0	39.760,4	56.829,6	39.760,4	56.829,6	0,0	0,0
Outras Despesas Previdenciárias	10.000,0	10.000,0	0,0	0,0	0,0	0,0	0,0	0,0
Compensação Previdenciária do RPPS para o RGPS	0,0	0,0	0,0	0,0	0,0	0,0	0,0	0,0
Demais despesas Previdenciárias	10.000,0	10.000,0	0,0	0,0	0,0	0,0	0,0	0,0
DESPESAS PREVIDENCIÁRIAS - RPPS (INTRA-ORÇAMENTÁRIAS) (I)	30.200,0	30.200,0	4.924,1	0,0	4.924,1	0,0	0,0	0,0
<b>TOTAL DAS DESPESAS PREVIDENCIÁRIAS - RPPS (VI)=(IV+V)</b>	<b>2.071.911,8</b>	<b>2.071.911,8</b>	<b>1.160.165,4</b>	<b>1.009.931,7</b>	<b>1.160.165,4</b>	<b>1.009.931,7</b>	<b>0,0</b>	<b>0,0</b>
<b>RESULTADO PREVIDENCIÁRIO - RPPS (VII) = (III-VI)</b>	<b>1.100.000,0</b>	<b>1.100.000,0</b>	<b>-</b>	<b>-</b>	<b>3.183.573,8</b>	<b>2.731.705,4</b>	<b>-</b>	<b>-</b>

APORTES DE RECURSOS PARA O REGIME PRÓPRIO DE PREVIDÊNCIA SOCIAL	PREVISÃO INICIAL	PREVISÃO ATUALIZADA	RECEITAS REALIZADAS		
			No Bimestre	Até 6º Bim/2015	Até 6º Bim/2014
TOTAL DE APORTES PARA O RPPS	0,0	0,0	0,0	0,0	0,0
Plano Financeiro	0,0	0,0	0,0	0,0	0,0
Recursos para Cobertura da Insuficiência Financeira	0,0	0,0	0,0	0,0	0,0
Recursos para Formação de Reservas	0,0	0,0	0,0	0,0	0,0
Outros aportes para o RPPS	0,0	0,0	0,0	0,0	0,0
Plano Previdenciário	0,0	0,0	0,0	0,0	0,0
Recursos para Cobertura de Déficit Financeiro	0,0	0,0	0,0	0,0	0,0
Recursos para Cobertura de Déficit Atuarial	0,0	0,0	0,0	0,0	0,0
Outros aportes para o RPPS	0,0	0,0	0,0	0,0	0,0

RESERVA ORÇAMENTÁRIA DO RPPS	PREVISÃO ORÇAMENTÁRIA
VALOR	1.100.000,0

BENS E DIREITOS DO RPPS	PERÍODO DE REFERÊNCIA	
	Dez/2015	Dez/2014
Caixa	0,0	0,0
Bancos Conta Movimento	0,0	0,0
Investimentos	10.010,0	0,0
Outros Bens e Direitos	0,0	0,0
<b>TOTAL DE BENS E DIREITOS DO RPPS</b>	<b>10.010,0</b>	<b>0,0</b>



**MUNICÍPIO DE QUATIS**  
**RELATÓRIO RESUMIDO DA EXECUÇÃO ORÇAMENTÁRIA**  
**DEMONSTRATIVO DAS RECEITAS E DESPESAS PREVIDENCIÁRIAS DO REGIME PRÓPRIO DOS SERVIDORES PÚBLICOS**

**ORÇAMENTO DA SEGURIDADE SOCIAL**  
**PERÍODO DE REFERÊNCIA : 6º Bimestre / 2015**

LRF, art 53, inciso II - Anexo 4

R\$1,00

RECEITAS PREVIDENCIÁRIAS INTRA ORÇAMENTÁRIAS - RPPS	PREVISÃO INICIAL	PREVISÃO ATUALIZADA	RECEITAS REALIZADAS					
			Até 6º Bim/2015	Até 6º Bim/2014				
<b>RECEITAS CORRENTES (VIII)</b>	1.421.458,5	1.421.458,5	1.693.387,4	1.527.570,8				
<b>Receita de Contribuições</b>	1.421.458,5	1.421.458,5	1.693.387,4	1.527.570,8				
<b>Patronal</b>	1.216.858,5	1.216.858,5	1.370.136,4	1.254.680,5				
<b>Pessoal Civil</b>	1.216.858,5	1.216.858,5	1.370.136,4	1.254.680,5				
Contribuição Patronal do Servidor Ativo Civil	1.216.858,5	1.216.858,5	1.370.136,4	1.254.680,5				
Contribuição Patronal do Servidor Inativo Civil	0,0	0,0	0,0	0,0				
Contribuição Patronal de Pensionista Civil	0,0	0,0	0,0	0,0				
Contribuição Previdenciária para Cobertura de Déficit Atuarial	0,0	0,0	0,0	0,0				
Contribuição Previdenciária em Regime de Débitos e Parcelamentos	204.600,0	204.600,0	323.251,0	272.890,3				
<b>Receita Patrimonial</b>	0,0	0,0	0,0	0,0				
<b>Receita de Serviços</b>	0,0	0,0	0,0	0,0				
<b>Outras Receitas Correntes</b>	0,0	0,0	0,0	0,0				
<b>RECEITAS DE CAPITAL (IX)</b>	0,0	0,0	0,0	0,0				
Alienação de Bens	0,0	0,0	0,0	0,0				
Amortização de Empréstimos	0,0	0,0	0,0	0,0				
Outras Receitas de Capital	0,0	0,0	0,0	0,0				
(-) <b>DEDUÇÕES DA RECEITA (X)</b>	0,0	0,0	0,0	0,0				
<b>TOTAL RECEITAS PREVIDENCIÁRIAS INTRA-ORÇAMENTÁRIAS (XI)=(VIII+IX-X)</b>	1.421.458,5	1.421.458,5	1.693.387,4	1.527.570,8				
DESPESAS PREVIDENCIÁRIAS INTRA - ORÇAMENTÁRIAS RPPS	DOTAÇÃO INICIAL	DOTAÇÃO ATUALIZADA	DESPESAS EMPENHADAS		DESPESAS LIQUIDADAS		INSCR RP NÃO PROC	
			Até 6º Bim/2015	Até 6º Bim/2014	Até 6º Bim/2015	Até 6º Bim/2014	Até 6º Bim/2015	Até 6º Bim/2014
<b>ADMINISTRAÇÃO (XII)</b>	30.200,0	30.200,0	4.924,1	0,0	4.924,1	0,0	0,0	0,0
Despesas Correntes	30.200,0	30.200,0	4.924,1	0,0	4.924,1	0,0	0,0	0,0
Despesas de Capital	0,0	0,0	0,0	0,0	0,0	0,0	0,0	0,0
<b>TOTAL DAS DESPESAS PREVIDENCIÁRIAS INTRA - ORÇAMENTÁRIAS (XIII)=(XII)</b>	30.200,0	30.200,0	4.924,1	0,0	4.924,1	0,0	0,0	0,0


Fonte : Secretaria Municipal de Finanças


1 : Durante o Exercício, somente as despesas liquidadas são consideradas executadas. No encerramento do exercício, as despesas não liquidadas inscritas em restos a pagar não processados são também consideradas executadas. Dessa forma, para maior transparência, as despesas executadas estão segregadas em:

- a) Despesas liquidadas, consideradas aquelas em que houve a entrega do material ou serviço, nos termos do art. 63 da Lei 4.320/64.
- b) Despesas empenhadas mas não liquidadas, inscritas em Restos a pagar não processados, consideradas liquidadas no encerramento do exercício, por força do art.35, inciso II da Lei 4.320/64.

  
**RAIMUNDO DE SOUZA**  
 Prefeito Municipal

  
**Maria Micaela Martins**  
 Controladora Geral do Município  
 Matrícula: 106993

  
**APARECIDA REGINA DOS SANTOS**  
 Secretária Municipal de Finanças  
 Matrícula: 106993

  
**Gilson de Assis Alfredo**  
 Diretor do Depto. Contabilidade  
 Téc. Cont. - CRC/RJ: 08771/0-1  
 Matrícula nº 106860


**MUNICÍPIO DE QUATIS**  
**RELATÓRIO RESUMIDO DA EXECUÇÃO ORÇAMENTÁRIA**  
**DEMONSTRATIVO DO RESULTADO NOMINAL**  
**ORÇAMENTOS FISCAL E DA SEGURIDADE SOCIAL**  
**PERÍODO DE REFERÊNCIA : 6º Bimestre / 2015**


LRF, art 53, inciso III - Anexo 5


R\$1,00

DÍVIDA FISCAL LÍQUIDA	SALDO		
	Em 31/12/2014 (a)	Em 31/Out/2015 (b)	Em 31/Dez/2015 (c)
DÍVIDA CONSOLIDADA (I)	3.856.059,1	0,0	0,0
DEDUÇÕES (II)	8.332.651,6	8.456.851,1	8.651.274,4
Disponibilidade de Caixa Bruta	-107.575,6	-461.663,9	112.043,2
Demais Haveres Financeiros	10.280.692,0	8.684.478,6	8.304.425,3
(-) Restos a Pagar Processados (exceto precatórios)	1.840.464,8	-234.036,4	-234.805,9
DÍVIDA CONSOLIDADA LÍQUIDA (III) = (I - II)	-4.476.592,5	-8.456.851,1	-8.651.274,4
RECEITA DE PRIVATIZAÇÕES (IV)	0,0	0,0	0,0
PASSIVOS RECONHECIDOS (V)	2.730.400,0	0,0	0,0
<b>DÍVIDA FISCAL LÍQUIDA (VI) = (III + IV - V)</b>	<b>-7.206.992,5</b>	<b>-8.456.851,1</b>	<b>-8.651.274,4</b>
RESULTADO NOMINAL	PERÍODO DE REFERÊNCIA		
	No Bimestre (c - b)	Jan/2015 até Dez/2015 (c - a)	
<b>VALOR</b>	<b>-194.423,3</b>	<b>-1.444.281,9</b>	
DISCRIMINAÇÃO DA META FISCAL			Valor
<b>META DE RESULTADO NOMINAL FIXADA NO ANEXO DE METAS FISCAIS DA LDO P/ O EXERCÍCIO DE REFERÊNCIA</b>			<b>0,0</b>
<b>REGIME PREVIDENCIÁRIO</b>			
ESPECIFICAÇÃO	SALDO		
	Em 31/12/2014	Em 31/Out/2015	Em 31/Dez/2015
DÍVIDA CONSOLIDADA PREVIDENCIÁRIA (VII)	0,0	63.987.558,0	74.757.441,9
Passivo Atuarial	0,0	63.987.558,0	74.757.441,9
Demais Dívidas	0,0	0,0	0,0
Deduções (VIII)	0,0	20.020,0	20.020,0
Ativo Disponível	0,0	10.010,0	10.010,0
Investimentos do RPPS	0,0	10.010,0	10.010,0
Haveres Financeiros	0,0	0,0	0,0
(-) Restos a Pagar Processados	0,0	0,0	0,0
DÍVIDA CONSOLIDADA LÍQUIDA PREVIDENCIÁRIA (IX) = (VII - VIII)	0,0	63.967.538,0	74.737.421,9
PASSIVOS RECONHECIDOS (X)	0,0	0,0	0,0
<b>DÍVIDA FISCAL LÍQUIDA PREVIDENCIÁRIA (XI) = (IX - X)</b>	<b>0,0</b>	<b>63.967.538,0</b>	<b>74.737.421,9</b>

  
**RAIMUNDO DE SOUZA**  
 Prefeito Municipal

  
**Maria Elza Mata Martins**  
 Controladora Geral do Município  
 Matrícula: 106973

  
**APARECIDA REGINA DOS SANTOS**  
 Secretária Municipal de Finanças  
 Matrícula 103791

  
**Gilson de Assis Alfredo**  
 Diretor do Depto. Contabilidade  
 Téc. Cont. - CRC/PA: 08771/O-1  
 Matrícula nº 106860

Fonte : Secretaria Municipal de Finanças


MUNICÍPIO DE QUATIS  
RELATÓRIO RESUMIDO DA EXECUÇÃO ORÇAMENTÁRIA  
**DEMONSTRATIVO DO RESULTADO PRIMÁRIO**  
ORÇAMENTOS FISCAL E DA SEGURIDADE SOCIAL  
PERÍODO DE REFERÊNCIA : 6º Bimestre / 2015


LRF, art 53, inciso III - Anexo 6


R\$1,00

RECEITAS PRIMÁRIAS	PREVISÃO ATUALIZADA	RECEITAS REALIZADAS	
		Jan a Dez/2015	Jan a Dez/2014
<b>RECEITAS PRIMÁRIAS CORRENTES (I)</b>	50.270.041,3	49.875.590,7	51.002.636,0
Receitas Tributárias	2.368.807,3	2.052.579,7	2.049.351,6
Imposto s/ a Prop. Predial/Territorial Urbana (IPTU)	409.200,0	407.374,0	386.444,0
Impostos s/ Serviços de Qualquer Natureza (ISS)	1.144.128,3	763.443,8	941.214,7
Imposto s/ Transmissão de Bens Imóveis (ITBI)	161.596,8	100.254,2	124.213,4
Imposto de Renda Retido na Fonte (IRRF)	173.910,0	260.323,3	136.497,1
Outras Receitas Tributárias	479.972,2	521.184,4	460.982,4
Receita de Contribuição	2.605.353,4	2.657.798,0	2.475.714,7
Receita Previdenciária	2.379.293,4	2.439.229,5	2.245.559,7
Outras Receitas de Contribuições	226.060,0	218.568,5	230.155,0
Receita Patrimonial Líquida	40.920,0	26.861,5	27.794,2
Receita Patrimonial	1.291.738,1	2.740.677,9	2.519.540,6
(-)Aplicações Financeiras	1.250.818,1	2.713.816,4	2.491.746,4
Transferências Correntes <sup>1</sup>	44.673.209,6	43.648.669,3	45.160.372,7
Cota Parte FPM (80%)	7.201.920,0	6.727.688,7	6.330.306,1
Cota Parte ICMS (80%)	13.503.600,0	13.943.157,5	14.053.209,0
L.C. Nº 87/96 - ICMS Desoneração (80%)	103.095,6	48.263,4	50.322,0
Convênios	3,1	0,0	0,0
Outras Transferências Correntes	23.864.590,9	22.929.559,7	24.726.535,6
Demais Receitas Correntes	581.751,0	1.489.682,2	1.289.402,8
Dívida Ativa	184.651,5	266.909,0	219.297,9
Diversas Receitas Correntes	397.099,5	1.222.773,2	1.070.104,9
<b>RECEITAS DE CAPITAL (II)</b>	9.305.734,5	779.990,0	3.680.763,8
Operações de Crédito (III)	521.730,0	0,0	0,0
Amortização de Empréstimos (IV)	0,0	0,0	0,0
Alienação de Ativos (V)	0,0	0,0	0,0
Transferências de Capital	8.784.004,5	779.990,0	3.680.763,8
Convênios	8.374.801,5	520.000,0	3.680.763,8
Outras Transferências de Capital	409.203,0	259.990,0	0,0
Outras Receitas de Capital	0,0	0,0	0,0
<b>RECEITAS PRIMÁRIAS DE CAPITAL (VI) = (II-III-IV-V)</b>	8.784.004,5	779.990,0	3.680.763,8
<b>RECEITA PRIMÁRIA TOTAL (VII) = (I + VI)</b>	59.054.045,8	50.655.580,7	54.683.399,8

  
**RAIMUNDO DE SOUZA**  
Prefeito Municipal

  
Maria Aparecida Regina dos Santos  
Controladora Geral

  
AFARECIDA REGINA DOS SANTOS  
Secretária Municipal de Finanças  
Matrícula nº 106790

  
Gilson de Assis Alfredo  
Diretor do Depto. Contabilidade  
Téc. Cont. - CRC/RJ:08771/0-1  
Matrícula nº 106860

**MUNICÍPIO DE QUATIS**  
**RELATÓRIO RESUMIDO DA EXECUÇÃO ORÇAMENTÁRIA**  
**DEMONSTRATIVO DO RESULTADO PRIMÁRIO**  
**ORÇAMENTOS FISCAL E DA SEGURIDADE SOCIAL**  
**PERÍODO DE REFERÊNCIA : 6º Bimestre / 2015**

LRF, art 53, inciso III - Anexo 6

R\$1,00

DESPESAS PRIMÁRIAS	DOTAÇÃO ATUALIZADA	DESPESAS EMPENHADAS		DESPESAS LIQUIDADAS		INSCRITAS EM RESTOS A PAGAR	
		Período de Jan a Dez/2015	Período de Jan a Dez/2014	Período de Jan a Dez/2015	Período de Jan a Dez/2014	Período de Jan a Dez/2015	Período de Jan a Dez/2014
<b>DESPESAS CORRENTES (VIII)</b>	55.755.005,8	49.646.619,4	48.962.441,8	47.684.742,2	46.703.552,9	1.961.877,2	2.258.888,9
Pessoal e Encargos Sociais	29.737.573,9	28.000.639,7	25.945.130,2	28.000.639,7	25.887.634,7	0,0	57.495,5
Juros e Encargos da Dívida (IX)	108.099,7	100.112,5	137.875,6	100.112,5	122.587,0	0,0	15.288,6
Outras Despesas Correntes	25.909.332,2	21.545.867,2	22.879.436,0	19.583.990,0	20.693.331,2	1.961.877,2	2.186.104,8
<b>DESPESAS PRIMÁRIAS CORRENTES (X) = (VIII - IX)</b>	55.646.906,1	49.546.506,9	48.824.566,2	47.584.629,7	46.580.965,9	1.961.877,2	2.243.600,3
<b>DESPESAS DE CAPITAL (XI)</b>	10.836.069,5	3.689.044,9	5.074.792,3	2.836.049,0	3.315.273,4	852.995,9	1.759.518,9
Investimentos	9.689.232,5	2.546.899,3	4.099.984,6	1.701.263,6	2.347.351,1	845.635,7	1.752.633,5
Inversões Financeiras	0,0	0,0	0,0	0,0	0,0	0,0	0,0
Concessão de Empréstimos (XII)	0,0	0,0	0,0	0,0	0,0	0,0	0,0
Aquisição de Título de Capital já Integralizado (XIII)	0,0	0,0	0,0	0,0	0,0	0,0	0,0
Demais Inversões Financeiras	0,0	0,0	0,0	0,0	0,0	0,0	0,0
Amortização da Dívida (XIV)	1.146.837,0	1.142.145,6	974.807,7	1.134.785,4	967.922,3	7.360,2	6.885,4
<b>DESPESAS PRIMÁRIAS DE CAPITAL (XV)=(XI-XII-XIII-XIV)</b>	9.689.232,5	2.546.899,3	4.099.984,6	1.701.263,6	2.347.351,1	845.635,7	1.752.633,5
<b>RESERVA DE CONTINGÊNCIA (XVI)</b>	10.000,0	0,0	0,0	0,0	0,0	0,0	0,0
<b>RESERVA ORÇAMENTÁRIA DO RPPS (XVII)</b>	1.100.000,0	0,0	0,0	0,0	0,0	0,0	0,0
<b>DESPESA PRIMÁRIA TOTAL (XVIII) = (X+XV+XVI+XVII)</b>	66.446.138,6	52.093.406,2	52.924.550,8	49.285.893,3	48.928.317,0	2.807.512,9	3.996.233,8
<b>RESULTADO PRIMÁRIO (VII - XVIII)</b>	-7.392.092,8	-1.437.825,5	1.758.849,0	1.369.687,4	5.755.082,8	--	--
<b>SALDO DE EXERCÍCIOS ANTERIORES</b>		0,0	0,0			0,0	0,0

## DISCRIMINAÇÃO DA META FISCAL

DISCRIMINAÇÃO DA META FISCAL	VALOR CORRENTE
<b>META DE RESULTADO PRIMÁRIO FIXADA NO ANEXO DE METAS FISCAIS DA LDO P/ EXERCÍCIO DE REFERÊNCIA</b>	0,0

Fonte : Secretaria Municipal de Finanças


Notas :


<sup>1</sup>Para efeito deste Demonstrativo, o montante das Transferências Correntes corresponde, dentre outras receitas, ao total das Transferências Intergovernamentais, excluídas as Deduções da Receita Corrente para Formação do FUNDEB.


<sup>2</sup>Durante o Exercício, somente as despesas liquidadas são consideradas executadas. No encerramento do exercício, as despesas não liquidadas inscritas em restos a pagar não processados são também consideradas executadas. Dessa forma, para maior transparência, as despesas executadas estão segregadas em:

- a) Despesas liquidadas, consideradas aquelas em que houve a entrega do material ou serviço, nos termos do art. 63 da Lei 4.320/64.
- b) Despesas empenhadas mas não liquidadas, inscritas em Restos a pagar não processados, consideradas liquidadas no encerramento do exercício, por força do art.35, inciso II da Lei 4.320/64.

  
**RAIMUNDO DE SOUZA**  
 Prefeito Municipal

  
**Maria Eliza Maria**  
 Controladora Geral do Município  
 Matrícula nº 106860

  
**APARECIDA REGINA DOS SANTOS**  
 Secretária Municipal de Finanças  
 Matrícula nº 106790

  
**Gilson de Assis Alfredo**  
 Diretor do Depto. Contabilidade  
 Téc. Cont. - CRC/RJ: 08771/O-1  
 Matrícula nº 106860

**MUNICÍPIO DE QUATIS**  
**RELATÓRIO RESUMIDO DA EXECUÇÃO ORÇAMENTÁRIA**  
**DEMONSTRATIVO DOS RESTOS A PAGAR POR PODER E ÓRGÃO**  
**ORÇAMENTOS FISCAL E DA SEGURIDADE SOCIAL**  
**PERÍODO DE REFERÊNCIA : 6º Bimestre / 2015**

LRF, art 53, inciso V - Anexo 7

R\$1,00

PODER/ÓRGÃO	RESTOS A PAGAR PROCESSADOS E NÃO PROCESSADOS LIQUIDADOS					RESTOS A PAGAR NÃO-PROCESSADOS					
	Inscritos		Canc.	Pagos	Saldo	Exerc. Ant.	Inscritos		Canc.	Pagos	Saldo
	Exerc. Ant.	2014					2014	2014			
<b>RESTOS A PAGAR (EXCETO INTRA-ORÇAMENTÁRI)</b>											
<b>EXECUTIVO</b>											
PREFEITURA QUATIS	-148.001,6	872.327,6	206,3	871.806,7	-147.687,0	600.625,9	2.797.832,5	422.095,6	2.225.471,1	750.891,7	
FUNDO MUN SAUDE QUATIS	-59.718,2	754.538,6	0,0	754.538,6	-59.718,2	178.815,4	1.038.371,7	216.294,9	856.057,3	144.834,9	
FUNDO MUN ASSIST SOCIAL QUATIS	-27.154,0	448.282,3	0,0	448.719,1	-27.590,8	58.700,9	181.453,0	35.136,4	97.054,1	107.963,4	
FUNDO MUN INFÂNCIA E ADOLESCÊNCIA C	0,0	0,0	0,0	0,0	0,0	0,0	0,0	0,0	0,0	0,0	
FUNDO MUN DESENVOLV RURAL QUATIS	0,0	0,0	0,0	0,0	0,0	0,0	0,0	0,0	0,0	0,0	
FUNDO MUN TURISMO QUATIS	190,0	0,0	0,0	0,0	190,0	0,0	0,0	0,0	0,0	0,0	
INSTITUTO PREVIDÊNCIA SERV PÚBL QUAT	0,0	0,0	0,0	0,0	0,0	0,0	0,0	0,0	0,0	0,0	
FUNDO MUN DE MEIO-AMBIENTE DE QUATI	0,0	0,0	0,0	0,0	0,0	0,0	0,0	0,0	0,0	0,0	
<b>LEGISLATIVO</b>											
CAMARA QUATIS	0,0	0,0	0,0	0,0	0,0	0,0	750,5	0,0	750,5	0,0	
<b>TOTAL (I)</b>	<b>-234.683,8</b>	<b>2.075.148,5</b>	<b>206,3</b>	<b>2.075.064,4</b>	<b>-234.806,0</b>	<b>838.142,2</b>	<b>4.018.407,7</b>	<b>673.526,9</b>	<b>3.179.333,0</b>	<b>1.003.690,0</b>	
<b>TOTAL (I + II)</b>	<b>-234.683,8</b>	<b>2.075.148,5</b>	<b>206,3</b>	<b>2.075.064,4</b>	<b>-234.806,0</b>	<b>838.142,2</b>	<b>4.018.407,7</b>	<b>673.526,9</b>	<b>3.179.333,0</b>	<b>1.003.690,0</b>	

**RAMUNDO DE SOUZA**  
 Prefeito Municipal

**Maria Eliza Maria Martins**  
 Controladora Geral do Município

**APARECIDA REGINA DOS SANTOS**  
 Secretária Municipal de Finanças

**Gilson de Assis Alfredo**  
 Diretor do Depto. Contabilidade  
 Téc. Cont. - CRC/RJ: 08771/0-1  
 Matrícula nº 106860

**MUNICÍPIO DE QUATIS**  
**RELATÓRIO RESUMIDO DA EXECUÇÃO ORÇAMENTÁRIA**  
**DEMONSTRATIVO DAS RECEITAS E DESPESAS COM MANUTENÇÃO E DESENVOLVIMENTO DO ENSINO**

**ORÇAMENTOS FISCAL E DA SEGURIDADE SOCIAL**  
**PERÍODO DE REFERÊNCIA : 6º Bimestre / 2015**

LEI 9.394/96, art 72 - Anexo 8

R\$1.00

**RECEITAS DO ENSINO**

RECEITA RESULTANTE DE IMPOSTOS (caput do art. 212 da Constituição)	PREVISÃO INICIAL	PREVISÃO ATUALIZADA (a)	RECEITAS REALIZADAS	
			Até 6º Bim/2015 (b)	% (b/a)
<b>1-RECEITAS DE IMPOSTOS</b>	2.143.072,1	2.143.072,1	1.693.711,2	79,03
1.1-Receita Resultante do Imposto sobre a Propriedade Predial e Territorial Urbana - IPTU	602.547,0	602.547,0	549.586,8	91,21
Imposto sobre a Propriedade Predial e Territorial Urbana - IPTU	409.200,0	409.200,0	407.374,0	99,55
Multas, Juros de Mora e Outros Encargos do IPTU	39.897,0	39.897,0	2.455,4	6,15
Dívida Ativa do IPTU	122.760,0	122.760,0	127.418,7	103,79
Multas, Juros de Mora, Atualização Monetária e Outros Encargos da Dívida Ativa do IPTU	30.690,0	30.690,0	12.338,7	40,20
(-) Deduções da Receita do IPTU	0,0	0,0	0,0	0,00
1.2-Receita Resultante do Imposto sobre Transmissão Inter Vivos - ITBI	161.618,3	161.618,3	100.283,2	62,05
Imposto sobre Transmissão Inter Vivos - ITBI	161.596,8	161.596,8	100.254,2	62,04
Multas, Juros de Mora e Outros Encargos do ITBI	21,5	21,5	29,0	135,01
Dívida Ativa do ITBI	0,0	0,0	0,0	0,00
Multas, Juros de Mora, Atualização Monetária e Outros Encargos da Dívida Ativa do ITBI	0,0	0,0	0,0	0,00
(-) Deduções da Receita do ITBI	0,0	0,0	0,0	0,00
1.3-Receita Resultante do Imposto sobre Serviços de Qualquer Natureza - ISS	1.204.996,8	1.204.996,8	783.517,9	65,02
Imposto sobre Serviços de Qualquer Natureza - ISS	1.144.128,3	1.144.128,3	763.443,8	66,73
Multas, Juros de Mora e Outros Encargos do ISS	3.069,0	3.069,0	2.123,8	69,20
Dívida Ativa do ISS	56.265,0	56.265,0	17.237,7	30,64
Multas, Juros de Mora, Atualização Monetária e Outros Encargos da Dívida Ativa do ISS	1.534,5	1.534,5	712,6	46,44
(-) Deduções da Receita do ISS	0,0	0,0	0,0	0,00
1.4-Receita Resultante do Imposto sobre Imposto de Renda Retido na Fonte - IRRF	173.910,0	173.910,0	260.323,3	149,69
Imposto de Renda Retido na Fonte - IRRF	173.910,0	173.910,0	260.323,3	149,69
Multas, Juros, de Mora e Outros Encargos do IRRF	0,0	0,0	0,0	0,00
Dívida Ativa do IRRF	0,0	0,0	0,0	0,00
Multas, Juros de Mora, Atualização Monetária e Outros Encargos da Dívida Ativa do IRRF	0,0	0,0	0,0	0,00
(-) Deduções da Receita do IRRF	0,0	0,0	0,0	0,00
1.5-Receita Resultante do Imposto Territorial Rural - ITR (CF. art 153, §4º, III	0,0	0,0	0,0	0,00
ITR	0,0	0,0	0,0	0,00
Multas, Juros de Mora e Outros Encargos do ITR	0,0	0,0	0,0	0,00
Dívida Ativa do ITR	0,0	0,0	0,0	0,00
Multas, Juros de Mora, Atualização Monetária e Outros Encargos da Dívida Ativa do ITR	0,0	0,0	0,0	0,00
(-) Deduções da Receita do ITR	0,0	0,0	0,0	0,00
<b>2-RECEITAS DE TRANSFERÊNCIAS CONSTITUCIONAIS E LEGAIS</b>	26.914.560,0	26.914.560,0	26.818.432,2	99,64
2.1-Cota-Parte FPM	9.002.400,0	9.002.400,0	8.300.157,1	92,20
2.1.1-Parcela referente à CF art. 159, I, alínea b	9.002.400,0	9.002.400,0	8.207.102,6	91,17
2.1.2-Parcela referente à CF art. 159, I, alínea d	0,0	0,0	0,0	0,00
2.1.3-Parcela referente à CF art. 159, I, alínea e	0,0	0,0	93.054,5	0,00
2.2-Cota-Parte ICMS	16.879.500,0	16.879.500,0	17.430.203,7	103,26
2.3-ICMS-Desoneração - L.C. nº87/1996	115.757,1	115.757,1	60.329,2	52,12
2.4-Cota-Parte IPI-Exportação	509.588,0	509.588,0	377.725,9	74,12
2.5-Cota-Parte ITR	13.622,5	13.622,5	15.675,3	115,07
2.6-Cota-Parte IPVA	393.692,3	393.692,3	634.341,0	161,13
2.7-Cota-Parte IOF-Ouro	0,0	0,0	0,0	0,00
<b>3-TOTAL DA RECEITA BRUTA DE IMPOSTOS (1 + 2)</b>	<b>29.057.632,1</b>	<b>29.057.632,1</b>	<b>28.512.143,4</b>	<b>98,12</b>

**RAMUNDO DE SOUZA**  
 Prefeito Municipal

**Maria Julia Kava Morins**  
 Controladora Geral do Município  
 Matrícula 106993

**APARECIDA REGINA DOS SANTOS**  
 Secretária Municipal de Finanças  
 Matrícula 106797

**Gilson de Assis Alfredo**  
 Diretor do Depto. Contabilidade  
 Téc. Cont. - CRC/RJ: 08771/0-1  
 Matrícula nº 106860

**MUNICÍPIO DE QUATIS**  
**RELATÓRIO RESUMIDO DA EXECUÇÃO ORÇAMENTÁRIA**  
**DEMONSTRATIVO DAS RECEITAS E DESPESAS COM MANUTENÇÃO E DESENVOLVIMENTO DO ENSINO**  
**DEMONSTRATIVO DAS RECEITAS E DESPESAS COM MANUTENÇÃO E DESENVOLVIMENTO DO ENSINO**  
**ORÇAMENTOS FISCAL E DA SEGURIDADE SOCIAL**  
**PERÍODO DE REFERÊNCIA : 6º Bimestre / 2015**

LEI 9.394/96, art 72 - Anexo 8

R\$1,00

RECEITAS ADICIONAIS PARA FINANCIAMENTO DO ENSINO	PREVISÃO INICIAL	PREVISÃO ATUALIZADA (a)	RECEITAS REALIZADAS	
			Até 6º Bim/2015 (b)	% (b/a)
4-RECEITA DA APLIC. FINANC. DE OUTROS RECURSOS DE IMPOSTOS VINC. AO ENSINO	0,0	0,0	0,0	0,00
5-RECEITA DE TRANSFERÊNCIAS DO FNDE	1.298.353,6	1.298.353,6	1.841.352,1	141,82
5.1-Transferências do Salário-Educação	1.074.150,0	1.074.150,0	1.563.014,5	145,51
5.2-Transferências Diretas - PDDE	10.908,1	10.908,1	0,0	0,00
5.3-Transferências Diretas - PNAE	173.910,0	173.910,0	160.758,0	92,44
5.4-Transferências Diretas - PNATE	20.460,0	20.460,0	6.363,4	31,10
5.5-Transferências Diretas - FNDE	18.925,5	18.925,5	111.216,2	587,65
5.6-Aplicações Financeiras Recursos do FNDE	0,0	0,0	0,0	0,00
6-RECEITA DE TRANSFERÊNCIAS DE CONVÊNIOS	10.230,0	10.230,0	0,0	0,00
6.1- Transferências de Convênios	10.230,0	10.230,0	0,0	0,00
6.2-Aplicação Financeira de Recursos de Convênios	0,0	0,0	0,0	0,00
7-RECEITA DE OPERAÇÕES DE CRÉDITO	0,0	0,0	0,0	0,00
8-OUTRAS RECEITAS PARA FINANCIAMENTO DO ENSINO	0,0	0,0	0,0	0,00
9-TOTAL RECEITAS ADICIONAIS PARA FINANCIAMENTO DO ENSINO (4 + 5 + 6 + 7 + 8)	1.308.583,6	1.308.583,6	1.841.352,1	140,71

## FUNDEB

RECEITAS DO FUNDEB	PREVISÃO INICIAL	PREVISÃO ATUALIZADA (a)	RECEITAS REALIZADAS	
			Até 6º Bim/2015 (b)	% (b/a)
10-RECEITAS DESTINADAS AO FUNDEB	5.369.970,0	5.369.970,0	5.277.118,8	98,27
10.1-Cota-Parte FPM Destinada ao FUNDEB - (20% de 2.1.1)	1.800.480,0	1.800.480,0	1.572.468,4	87,34
10.2-Cota-Parte ICMS Destinada ao FUNDEB - (20% de 2.2)	3.375.900,0	3.375.900,0	3.487.046,2	103,29
10.3-ICMS-Desoneração Destinada ao FUNDEB - (20% de 2.3)	12.661,5	12.661,5	12.065,8	95,30
10.4-Cota-Parte IPI-Exportação Destinada ao FUNDEB - (20% de 2.4)	101.917,6	101.917,6	75.545,1	74,12
10.5-Cota-Parte ITR ou ITR arrecadado (20% de 1.5 + 2.5)	272,5	272,5	3.125,1	1.146,95
10.6-Cota-Parte IPVA Destinada ao FUNDEB - (20% de 2.6)	78.738,5	78.738,5	126.868,2	161,13
11-RECEITAS RECEBIDAS DO FUNDEB	6.344.570,3	6.344.570,3	7.635.737,2	120,36
11.1-Transferências de Recursos do FUNDEB	6.332.294,3	6.332.294,3	7.612.864,5	120,22
11.2-Complementação da União ao FUNDEB	0,0	0,0	0,0	0,00
11.3-Receita de Aplicação Financeira dos Recursos FUNDEB	12.276,0	12.276,0	22.872,7	186,32
12-RESULTADO LÍQUIDO DAS TRANSFERÊNCIAS DO FUNDEB (11.1 - 10)	962.324,3	962.324,3	2.335.745,7	242,72

[SE RESULTADO LÍQUIDO DA TRANSFERÊNCIA (12 &gt; 0)] = ACRÉSCIMO RESULTANTE DAS TRANSFERÊNCIAS DO FUNDEB

[SE RESULTADO LÍQUIDO DA TRANSFERÊNCIA (12 &gt; 0)] = DECRÉSCIMO RESULTANTE DAS TRANSFERÊNCIAS DO FUNDEB

DESPESAS DO FUNDEB	DOTAÇÃO INICIAL	DOTAÇÃO ATUALIZADA (d)	DESPESAS EMPENHADAS		DESPESAS LIQUIDADAS		Inscr. em RP Não Processados (i)
			Até 6º Bim/2015 (e)=(g/c)	% (f)=(e/d)	Até 6º Bim/2015 (g)	% (h)=(g/d)	
13-PAGAMENTO DOS PROFISSIONAIS DO MAGISTERIO	6.048.168,6	7.634.902,2	6.427.200,8	84,18	6.427.200,8	84,18	0,0
13.1-Com Educação Infantil	0,0	0,0	0,0	0,00	0,0	0,00	0,0
13.2-Com Ensino Fundamental	6.048.168,6	7.634.902,2	6.427.200,8	84,18	6.427.200,8	84,18	0,0
14-OUTRAS DESPESAS	296.401,7	100.000,0	1.307.701,4	307,70	1.307.701,4	307,70	0,0
14.1-Com Educação Infantil	0,0	0,0	0,0	0,00	0,0	0,00	0,0
14.2-Com Ensino Fundamental	296.401,7	100.000,0	1.307.701,4	307,70	1.307.701,4	307,70	0,0
15-TOTAL DAS DESPESAS DO FUNDEB (13+14)	6.344.570,3	7.734.902,2	7.734.902,2	100,00	7.734.902,2	100,00	0,0

## DEDUÇÕES PARA FINS DE LIMITE DO FUNDEB PARA PAGAMENTO DOS PROFISSIONAIS DE ENSINO

16-RESTOS A PAGAR INSCRITOS NO EXERCÍCIO SEM DISPONIBILIDADE FINANCEIRA DE RECURSOS DO FUNDEB							0,00
16.1-FUNDEB 60%							0,00
16.2-FUNDEB 40%							0,00
17-DESPESAS CUSTEADAS COM O SUPERÁVIT FINANCEIRO, DO EXERCÍCIO ANTERIOR, DO FUNDEB							0,00
17.1-FUNDEB 60%							0,00
17.1-FUNDEB 40%							0,00
18-TOTAL DE DEDUÇÕES CONSIDERADAS PARA FINS DE LIMITE DO FUNDEB(16+17)							0,00
19-TOTAL DE DESPESAS DO FUNDEB PARA FINS DE LIMITE (15 - 18)							7.734.902,20
19.1-MÍNIMO DE 60% DO FUNDEB NA REMUNERAÇÃO DO MAGISTÉRIO (13-(16.1+17.1))/(11)x100							84,17
19.2-MÁXIMO DE 40% EM DESPESAS COM MDE QUE NÃO REMUNERAÇÃO DO MAGISTÉRIO (14-(16.2+17.2))/(XX)X100							17,13
19.3-MÁXIMO DE 5% NÃO APLICADO NO EXERCÍCIO (100-(19.1+19.2))							-1,30
<b>CONTROLE DA UTILIZAÇÃO DE RECURSOS NO EXERCÍCIO SUBSEQUENTE</b>							
20-RECURSOS RECEBIDOS DO FUNDEB EM 2014 QUE NÃO FORAM UTILIZADOS							0,00
21-DESPESAS CUSTEADAS COM O SALDO DO ITEM 20 ATÉ O PRIMEIRO TRIMESTRE DE 2015							0,00

**RAIMUNDO DE SOUZA**  
 Prefeito Municipal

**Maria Lúcia Maia Martins**  
 Controladora Geral do Município  
 Matrícula: 166999

**APARECIDA REGINA DOS SANTOS**  
 Secretária Municipal de Finanças  
 Matrícula: 166799

**Gilson de Assis Alfredo**  
 Diretor do Depto. Contabilidade  
 Téc. Cont. - CRC/RJ: 08771/O-1  
 Matrícula nº 106860

MUNICÍPIO DE QUATIS  
RELATÓRIO RESUMIDO DA EXECUÇÃO ORÇAMENTÁRIA  
DEMONSTRATIVO DAS RECEITAS E DESPESAS COM MANUTENÇÃO E DESENVOLVIMENTO DO ENSINO

ORÇAMENTOS FISCAL E DA SEGURIDADE SOCIAL  
PERÍODO DE REFERÊNCIA : 6º Bimestre / 2015

LEI 9.394/96, art 72 - Anexo 8

R\$1,00

MANUTENÇÃO E DESENVOLVIMENTO DO ENSINO - DESPESAS NÃO CUSTEADAS COM A RECEITA RESULTANTE DE IMPOSTOS E RECURSOS DO FUNDEB								
RECEITAS COM AÇÕES TÍPICAS DE MANUTENÇÃO E DESENVOLVIMENTO DO ENSINO		PREVISÃO INICIAL	PREVISÃO ATUALIZADA (a)	RECEITAS REALIZADAS				
				Até 6º Bim/2015 (b)		% (c=b/a)		
22-IMPOSTOS E TRANSFERÊNCIAS DESTINADAS À MDE (25% DE 3)		7.264.408,0	7.264.408,0	7.128.035,8		98,12		
DESPESAS COM AÇÕES TÍPICAS DE MANUTENÇÃO E DESENVOLVIMENTO DO ENSINO		DOTAÇÃO INICIAL	DOTAÇÃO ATUALIZADA (c)	DESPESAS EMPENHADAS Até 6º Bim/2015 (e)	% (f)=(e/d)	DESPESAS LIQUIDADAS Até 6º Bim/2015 (g)	% (h)=(g/d)	Inscritos em RP Não Processados (i)
23-EDUCAÇÃO INFANTIL		451.877,0	68.865,7	46.468,6	67,48	46.468,6	67,48	0,0
23.1-Despesas Custeadas com Recursos do FUNDEB		0,0	0,0	0,0	0,00	0,0	0,00	0,0
23.2-Despesas Custeadas com Outros Recursos de Impostos		451.877,0	68.865,7	46.468,6	67,48	46.468,6	67,48	0,0
24-ENSINO FUNDAMENTAL		11.464.829,1	13.204.046,6	12.964.379,7	98,18	12.836.480,7	97,22	127.899,0
24.1-Despesas Custeadas com Recursos do FUNDEB		6.344.570,3	7.734.902,2	7.734.902,2	100,00	7.734.902,2	100,00	0,0
24.2-Despesas Custeadas com Outros Recursos de Impostos		5.120.258,8	5.469.144,4	5.229.477,5	95,62	5.101.578,5	93,28	127.899,0
25-ENSINO MÉDIO		1.160.000,0	1.035.370,2	1.020.280,7	98,54	995.473,1	96,15	24.807,6
26-ENSINO SUPERIOR		0,0	202.895,0	167.167,5	82,40	124.576,3	61,40	42.611,2
27-ENSINO PROFISSIONAL NÃO INTEGRADO AO ENSINO REGULAR		0,0	0,0	0,0	0,00	0,0	0,00	0,0
28-OUTRAS		250.008,0	232.104,4	232.096,4	100,00	232.096,4	100,00	0,0
29-TOTAL DESPESAS C/AÇÕES TÍPICAS DE MDE(23+24+25+26+27+28)		13.326.714,1	14.743.281,9	14.430.412,9	97,88	14.235.095,1	96,55	195.317,8
DEDUÇÕES CONSIDERADAS PARA FINS DE LIMITE CONSTITUCIONAL								
VALOR								
30-RESULTADO LÍQUIDO DAS TRANSFERÊNCIAS DO FUNDEB = (12)								
2.335.745,70								
31-DESPESAS CUSTEADAS COM A COMPLEMENTAÇÃO DO FUNDEB NO EXERCÍCIO								
0,00								
32-RECEITA DE APLICAÇÃO DOS RECURSOS DO FUNDEB ATÉ O BIMESTRE = (50 h)								
22.672,70								
33-DESPESAS CUSTEADAS COM O SUPERÁVIT FINANCEIRO DO FUNDEB DO EXERCÍCIO ANTERIOR								
0,00								
34-DESPESAS CUSTEADAS COM O SUPERÁVIT FINANCEIRO DE OUTROS RECURSOS DE IMPOSTOS DO EXERCÍCIO ANTERIOR								
0,00								
35-RESTOS A PAGAR INSCRITOS NO EXERCÍCIO SEM DISPONIBILIDADE FINANCEIRA DE RECURSOS DE IMPOSTOS VINCULADOS AO ENSINO								
0,00								
36-CANCELAMENTO, NO EXERCÍCIO, DE RESTOS A PAGAR INSCRITOS COM DISPONIBILIDADE FINANCEIRA DE RECURSOS DE IMPOSTOS VINCULADOS AO ENSINO = (46g)								
0,00								
37-TOTAL DAS DEDUÇÕES CONSIDERADAS PARA FINS DE LIMITES CONSTITUCIONAIS (30+31+32+33+34+35+36)								
2.358.618,40								
38-TOTAL DAS DESPESAS PARA FINS DE LIMITE (23+24)-37								
10.652.229,90								
39-MÍNIMO DE 25% DAS RECEITAS RESULTANTES DE IMPOSTOS NA MANUTENÇÃO E DESENVOLVIMENTO DO ENSINO ((38)/(31)X100%)								
37,36								
OUTRAS DESPESAS CUSTEADAS COM RECEITAS ADICIONAIS PARA FINANCIAMENTO DO ENSINO		DOTAÇÃO INICIAL	DOTAÇÃO ATUALIZADA (d)	DESPESAS EMPENHADAS Até 6º Bim/2015 (e)	% (f)=(e/d)	DESPESAS LIQUIDADAS Até 6º Bim/2015 (g)	% (h)=(g/d)	Insc em RP Não Processados (i)
40-DESPESAS CUSTEADAS C/APLIC. FIN. EM OUTROS RECURSOS DE IMPOSTOS VINC. AO ENSINO		0,0	0,0	0,0	0,00	0,0	0,00	0,0
41-DESPESAS CUSTEADAS COM A CONTRIBUIÇÃO DO SALÁRIO-EDUCAÇÃO		1.074.150,0	2.248.085,5	1.866.541,8	83,03	1.323.871,2	58,89	542.670,6
42-DESPESAS CUSTEADAS COM OPERAÇÃO DE CRÉDITO		0,0	0,0	0,0	0,00	0,0	0,00	0,0
43-DESPESAS CUSTEADAS COM OUTRAS RECEITAS PARA FINANCIAMENTO DO ENSINO		250.917,0	326.375,2	256.979,0	78,74	189.480,9	58,06	67.498,1
44-TOTAL OUTRAS DESPESAS CUSTEADAS C/RECEITAS ADIC. P/FINANC DO ENSINO (40+41+42+43)		1.325.067,0	2.574.460,7	2.123.520,8	82,48	1.513.352,1	58,78	610.168,7
45-TOTAL GERAL DAS DESPESAS COM MDE (29+44)		14.651.781,1	17.317.742,6	16.553.933,7	95,59	15.748.447,2	90,94	805.486,5

## OUTRAS INFORMAÇÕES PARA CONTROLE

RESTOS A PAGAR INSCRITOS COM DISPONIBILIDADE FINANCEIRA DE RECURSOS DE IMPOSTOS VINCULADOS AO ENSINO	SALDO ATÉ O BIMESTRE	Cancelado em 2015 (g)
46-RESTOS A PAGAR DE DESPESAS COM MANUTENÇÃO E DESENVOLVIMENTO DO ENSINO	0,00	0,00
46.1-EXECUTADOS COM RECURSOS DE IMPOSTOS VINCULADOS AO ENSINO	0,00	0,00
46.2-EXECUTADOS COM RECURSOS DO FUNDEB	0,00	0,00
FLUXO FINANCEIRO DOS RECURSOS DO FUNDEB		VALOR
47-SALDO FINANCEIRO DO FUNDEB EM 31 DE DEZEMBRO DE <EXERCÍCIO ANTERIOR>		0,00
48-(+) INGRESSO DE RECURSOS DO FUNDEB ATÉ O BIMESTRE		7.612.864,50
49-(-) PAGAMENTOS EFETUADOS ATÉ O BIMESTRE		0,00
49.1-ORÇAMENTO DO EXERCÍCIO		0,00
49.2-RESTOS A PAGAR		0,00
50-(+) RECEITA DE APLICAÇÃO FINANCEIRA DOS RECURSOS DO FUNDEB ATÉ O BIMESTRE		22.872,70
51-(-) SALDO FINANCEIRO DO FUNDEB NO EXERCÍCIO ATUAL		7.635.737,20

FONTE:

1 Caput do artigo 212 da CF/1988

2 Os valores referentes à parcela dos restos a Pagar Inscritos sem disponibilidade financeira vinculada à educação deverão ser informados somente no RREO do último bimestre do exercício.

3 Limites mínimos anuais a serem cumpridos no encerramento do exercício, no âmbito de atuação prioritária, conforme Lei 9.394/96, art. 11, V.

## AJUSTE DAS DESPESAS COM MANUTENÇÃO E DESENVOLVIMENTO DO ENSINO

VINCULADAS ÀS RECEITAS RESULTANTES DE IMPOSTOS	6.628.091,90
Despesas com Ensino Fundamental ( 24.2 )	5.229.477,50
Despesas com Educação Infantil em Creches e Pré-Escolas ( 23.2 )	46.468,60
Outras Despesas com Ensino	1.352.145,80
PARCELA DAS TRANSFERÊNCIAS DESTINADA À FORMAÇÃO DO FUNDEB ( 10 )	5.277.118,80
INATIVOS PAGOS COM RECURSOS DO TESOURO ( 40 )	0,00
Despesas com Ensino Fundamental	0,00
Despesas com Educação Infantil em Creches e Pré-Escolas	0,00
TOTAL DA DESPESA COM MANUTENÇÃO E DESENVOLVIMENTO DO ENSINO - ( 24.2 + 23.2 + 10 + 40 )	10.553.064,90
AJUSTE DA TABELA DE CUMPRIMENTO DOS LIMITES CONSTITUCIONAIS	
Mínimo de <25%> das receitas resultantes de impostos na manutenção e desenvolvimento do ensino - Caput do artigo 212 da CF/88	37,01
Mínimo de <60%> do FUNDEB na remuneração do magistério do Ensino Fundamental - caput § 5º do artigo 60 do ADCT	84,17



**MUNICÍPIO DE QUATIS**  
**RELATÓRIO RESUMIDO DA EXECUÇÃO ORÇAMENTÁRIA**  
**DEMONSTRATIVO DAS RECEITAS DE OPERAÇÕES DE CRÉDITO E DESPESAS DE CAPITAL**

**ORÇAMENTOS FISCAL E DA SEGURIDADE SOCIAL**  
**PERÍODO DE REFERÊNCIA : Janeiro a Dezembro de 2015**

LRF, art 53, § 1º, inciso I - Anexo 9

R\$1,00

RECEITAS	PREVISÃO ATUALIZADA (a)	RECEITAS REALIZADAS	SALDO NÃO REALIZADO (c) = (a-b)
		(b)	
<b>RECEITAS DE OPERAÇÕES DE CREDITO (I)</b>	521.730,0	0,0	521.730,0

DESPESAS	DOTAÇÃO ATUALIZADA (d)	DESPESAS EMPENHADAS (e)	DESPESAS LIQUIDADAS	INSCRITAS EM R.P. NÃO PROCESSADOS	SALDO NÃO EXECUTADO
					(f) = (d-e)
<b>DESPESAS DE CAPITAL</b>	10.836.069,5	3.689.044,9	2.836.049,0	852.995,9	7.147.024,6
(-)Incentivos Fiscais a Contribuinte	0,0	0,0	0,0	0,0	0,0
(-)Incentivos Fiscais a Contribuinte por Instituições Financeira	0,0	0,0	0,0	0,0	0,0
<b>DESPESA DE CAPITAL LÍQUIDA (II)</b>	10.836.069,5	3.689.044,9	2.836.049,0	852.995,9	7.147.024,6
<b>RESULTADO PARA APURAÇÃO DA REGRA DE OURO (I - II)</b>	-10.314.339,5	-3.689.044,9	--	--	-6.625.294,6

Fonte : Secretaria Municipal de Finanças

**Ra**  
**RAIMUNDO DE SOUZA**  
 Prefeito Municipal

**Maria Eliza Lima**  
 Controladora Geral do Município  
 Matrícula: 104840

**APARECIDO REGINA DOS SANTOS**  
 Secretária Municipal de Finanças  
 Matrícula: 104790

**Gilson de Assis Alfaro**  
 Diretor do Depto. Contabilidade  
 Téc. Cont. - CRC/RJ: 08771/0 1  
 Matrícula nº 104840

**MUNICÍPIO DE QUATIS**  
**RELATÓRIO RESUMIDO DA EXECUÇÃO ORÇAMENTÁRIA**  
**DEMONSTRATIVO DA PROJEÇÃO ATUARIAL DO REGIME PRÓPRIO DE PREVIDÊNCIA SOCIAL DOS SERVIDORES PÚBLICOS**

**ORÇAMENTOS FISCAL E DA SEGURIDADE SOCIAL**  
**PERÍODO DE REFERÊNCIA : 2015 a 2015**

LRF, art 53, § 1º, inciso II - Anexo 10

R\$ 1,00

EXERCÍCIO	RECEITAS PREVIDENCIÁRIAS	DESPESAS PREVIDENCIÁRIAS	RESULTADO PREVIDENCIÁRIO	SALDO FINANCEIRO DO EXERCÍCIO
	Valor (a)	Valor (b)	Valor c = (a-b)	Valor (d)
2015	0,0	0,0	0,0	0,0
TOTAL	0,0	0,0	0,0	

Fonte : Secretaria Municipal de Finanças

1 - Projeção atuarial elaborada em e oficialmente enviada ao Ministério da Previdência Social - MPS;

2 - Este demonstrativo utiliza as seguintes hipóteses:

Massa salarial

Crescimento vegetativo

Massa salarial

Taxa de inflação anual média

Taxa de crescimento real do PIB

Taxa de crescimento do Salário Mínimo

Massa salarial

Taxa de juros real

*Rw*  
**RAIMUNDO DE SOUZA**  
 Prefeito Municipal

*Maria Elisk Maria Martins*  
 Controladora Geral do Município  
 Matrícula 10694

*APARECIDA REGINA DOS SANTOS*  
 Secretária Municipal de Finanças  
 Matrícula 10670

*Gilson de Assis Alfredo*  
 Diretor do Depto. Contabilidade  
 Téc. Cont. - CRC/RJ: 08771/0-1  
 Matrícula nº 106860

**MUNICÍPIO DE QUATIS**  
**RELATÓRIO RESUMIDO DA EXECUÇÃO ORÇAMENTÁRIA**  
**DEMONSTRATIVO DA RECEITA DE ALIENAÇÃO DE ATIVOS E APLICAÇÃO DOS RECURSOS**  
**ORÇAMENTOS FISCAL E DA SEGURIDADE SOCIAL**  
**PERÍODO DE REFERÊNCIA : Janeiro a Dezembro de 2015**

LRF, art. 53, § 1º, inciso III - Anexo 11

R\$1,00

RECEITAS	PREVISÃO ATUALIZADA (a)	RECEITAS REALIZADAS (b)	SALDO A REALIZAR (c) = (a-b)
<b>RECEITAS DE CAPITAL</b>	0,0	0,0	0,0
<b>ALIENAÇÃO DE ATIVOS</b>	0,0	0,0	0,0
Alienação de Bens Móveis	0,0	0,0	0,0
Alienação de Bens Imóveis	0,0	0,0	0,0
<b>TOTAL</b>	0,0	0,0	0,0


DESPESAS	DOTAÇÃO ATUALIZADA (d)	DESPESAS EMPENHADAS	DESPESAS LIQUIDADAS	DESPESAS PAGAS (e)	INSC. EM R.P. NÃO PROCESSADOS	PAGAMENTO DE RP (f)	SALDO A PAGAR (g) = (d - e)
<b>APLICAÇÃO DOS RECURSOS DA ALIENAÇÃO DE ATIVO</b>	0,0	0,0	0,0	0,0	0,0	0,0	0,0
<b>DESPESA DE CAPITAL</b>	0,0	0,0	0,0	0,0	0,0	0,0	0,0
Investimentos	0,0	0,0	0,0	0,0	0,0	0,0	0,0
Inversões Financeiras	0,0	0,0	0,0	0,0	0,0	0,0	0,0
Amortização da Dívida	0,0	0,0	0,0	0,0	0,0	0,0	0,0
Despesas Correntes do RPPS	0,0	0,0	0,0	0,0	0,0	0,0	0,0
<b>TOTAL</b>	0,0	0,0	0,0	0,0	0,0	0,0	0,0

SALDO FINANCEIRO A APLICAR	EXERCÍCIO ANTERIOR (h)	DO EXERCÍCIO (i) = b - (e + f)	SALDO ATUAL (j) = (h + i)
	0,0	0,0	0,0

Fonte : Secretaria Municipal de Finanças


Nota : Durante o Exercício, somente as despesas liquidadas são consideradas executadas. No encerramento do exercício, as despesas não liquidadas inscritas em restos a pagar não processados são também consideradas executadas. Dessa forma, para maior transparência, as despesas executadas estão segregadas em:

- . a) Despesas liquidadas, consideradas aquelas em que houve a entrega do material ou serviço, nos termos do art. 63 da Lei 4.320/64.
- . b) Despesas empenhadas mas não liquidadas, inscritas em Restos a pagar não processados, consideradas liquidadas no encerramento do exercício, por força do art.35, inciso II da Lei 4.320/64.

  
**RAIMUNDO DE SOUZA**  
 Prefeito Municipal

  
**Maria Eliza Maia**  
 Controladora Geral do Município  
 Matrícula nº 108903

  
**APARECIDA REGINA DOS SANTOS**  
 Secretária Municipal de Finanças

  
**Gilson de Assis Alfredo**  
 Diretor do Depto. Contabilidade  
 Téc. Cont. - CRC/RJ:08771/0-1  
 Matrícula nº 106860

MUNICÍPIO DE QUATIS  
RELATÓRIO RESUMIDO DA EXECUÇÃO ORÇAMENTÁRIA  
DEMONSTRATIVO DAS RECEITAS DE IMPOSTOS E DAS DESPESAS PRÓPRIAS COM SAÚDE  
ORÇAMENTOS FISCAL E DA SEGURIDADE SOCIAL  
PERÍODO DE REFERÊNCIA : 6º Bimestre / 2015

ADCT, art 77 - Anexo 12

R\$ 1,00

RECEITAS PARA APURAÇÃO DA APLICAÇÃO EM AÇÕES E SERVIÇOS PÚBLICOS DE SAÚDE	PREVISÃO INICIAL	PREVISÃO ATUALIZADA (a)	RECEITAS REALIZADAS	
			Até 6º Bim/2015 (b)	% (b/a)
<b>RECEITA DE IMPOSTOS LIQUIDA (I)</b>	2.143.072,1	2.143.072,1	1.693.711,2	79,03
Imposto Predial e Territorial Urbano - IPTU	409.200,0	409.200,0	407.374,0	99,55
Imposto sobre Transmissão de Bens Intervivos - ITBI	161.596,8	161.596,8	100.254,2	62,04
Imposto sobre Serviços de Qualquer Natureza - ISS	1.144.128,3	1.144.128,3	763.443,8	66,73
Imposto de Renda Retido na Fonte - IRRF	173.910,0	173.910,0	260.323,3	149,69
Imposto Territorial Rural - ITR	0,0	0,0	0,0	0,00
Multas, Juros de Mora e Outros Encargos dos Impostos	42.987,5	42.987,5	4.608,2	10,72
Dívida Ativa dos Impostos	179.025,0	179.025,0	144.656,4	80,80
Multas, Juros de Mora e Outros Encargos da Dívida Ativa	32.224,5	32.224,5	13.051,3	40,50
<b>RECEITAS DE TRANSFERÊNCIAS CONSTITUCIONAIS</b>	26.914.559,9	26.914.559,9	28.725.377,7	99,30
Cota-Parte FPM	9.002.400,0	9.002.400,0	8.207.102,6	91,17
Cota-Parte ITR	13.622,5	13.622,5	15.675,3	115,07
Cota-Parte IPVA	393.692,3	393.692,3	634.341,0	161,13
Cota-Parte ICMS	16.879.500,0	16.879.500,0	17.430.203,7	103,26
Cota-Parte IPI-Exportação	509.588,0	509.588,0	377.725,9	74,12
Compensações Financeiras Provenientes de Impostos e Transferências	0,0	0,0	0,0	0,00
<b>CONSTITUCIONAIS</b>	115.757,1	115.757,1	60.329,2	52,12
Desoneração ICMS (LC 87/96)	115.757,1	115.757,1	60.329,2	52,12
Outras	0,0	0,0	0,0	0,00
<b>TOTAL DAS RECEITAS PARA APURAÇÃO DA APLICAÇÃO EM AÇÕES E SERVIÇOS PÚBLICOS DE SAÚDE (III) = I + II</b>	<b>29.057.632,0</b>	<b>29.057.632,0</b>	<b>28.419.088,9</b>	<b>97,80</b>

RECEITAS ADICIONAIS PARA FINANCIAMENTO DA SAÚDE	PREVISÃO INICIAL	PREVISÃO ATUALIZADA (c)	RECEITAS REALIZADAS	
			Até 6º Bim/2015 (d)	% (d/c)
<b>TRANSFERÊNCIA DE RECURSOS DO SISTEMA ÚNICO DE SAÚDE-SUS</b>	57.365,7	57.365,7	116.334,7	202,79
Provenientes da União	0,0	0,0	0,0	0,00
Provenientes dos Estados	0,0	0,0	0,0	0,00
Provenientes de Outros Municípios	0,0	0,0	0,0	0,00
Outras Receitas do SUS	57.365,7	57.365,7	116.334,7	202,79
<b>TRANSFERÊNCIAS VOLUNTÁRIAS</b>	0,0	0,0	0,0	0,00
<b>RECEITAS DE OPERAÇÕES DE CRÉDITO VINCULADAS À SAÚDE</b>	0,0	0,0	0,0	0,00
<b>OUTRAS RECEITAS PARA FINANCIAMENTO DA SAÚDE</b>	0,0	0,0	0,0	0,00
<b>TOTAL RECEITAS ADICIONAIS PARA FINANCIAMENTO DA SAÚDE</b>	<b>57.365,7</b>	<b>57.365,7</b>	<b>116.334,7</b>	<b>202,79</b>

DESPESAS COM SAÚDE (Por Grupo de Natureza da Despesa)	DOTAÇÃO INICIAL	DOTAÇÃO ATUALIZADA (e)	DESPESAS EMPENHADAS		DESPESAS LIQUIDADAS		INSCRITAS EM RP NÃO PROCESSADOS (g)
			Até 6º Bim/2015 (f)	% (f/e)	Até 6º Bim/2015 (g)	% (g/e)	
			(f)	(f/e)	(g)	(g/e)	
<b>DESPESAS CORRENTES</b>	10.943.616,1	13.232.843,5	11.574.973,6	87,47	11.242.954,2	87,47	332.019,4
Pessoal e Encargos Sociais	3.686.981,0	4.185.128,1	3.851.385,0	92,03	3.812.010,0	92,03	39.375,0
Juros e Encargos da Dívida	0,0	0,0	0,0	0,00	0,0	0,00	0,0
Outras Despesas Correntes	7.256.635,0	9.047.715,3	7.723.588,6	85,37	7.430.944,2	85,37	292.644,4
<b>DESPESAS DE CAPITAL</b>	1.153.534,5	1.104.095,2	204.425,1	18,52	183.248,3	18,52	21.176,8
Investimentos	1.153.534,5	1.104.095,2	204.425,1	18,52	183.248,3	18,52	21.176,8
Inversões Financeiras	0,0	0,0	0,0	0,00	0,0	0,00	0,0
Amortização da Dívida	0,0	0,0	0,0	0,00	0,0	0,00	0,0
<b>TOTAL DAS DESPESAS COM SAÚDE</b>	<b>12.097.150,6</b>	<b>14.336.938,7</b>	<b>11.779.398,7</b>	<b>82,16</b>	<b>11.426.202,5</b>	<b>82,16</b>	<b>353.196,2</b>

DESPESAS COM SAÚDE NÃO COMPUTADAS PARA FINS DE APURAÇÃO DO PERCENTUAL MÍNIMO	DOTAÇÃO INICIAL	DOTAÇÃO ATUALIZADA	DESPESAS EMPENHADAS		DESPESAS LIQUIDADAS		INSCRITAS EM RP NÃO PROCESSADOS
			Até 6º Bim/2015 (h)	% (h/IV)	Até 6º Bim/2015 (i)	% (i/IVg)	
			(h)	(h/IV)	(i)	(i/IVg)	
<b>DESPESAS COM INATIVOS E PENSIONISTAS</b>	0,0	0,0	0,0	0,00	0,0	0,00	0,0
DESPESA COM ASSISTÊNCIA À SAÚDE QUE NÃO ATENDE AO PRINCÍPIO DE ACESSO UNIVERSAL	0,0	0,0	0,0	0,00	0,0	0,00	0,0
<b>DESPESAS CUSTEADAS COM OUTROS RECURSOS</b>	8.622.399,3	9.103.726,6	7.137.683,7	80,59	6.801.013,4	80,59	336.670,3
Recursos de Transferência do Sistema Único de Saúde - SUS	1.793.591,9	2.012.545,5	500.902,7	4,25	411.349,2	4,25	89.553,5
Recursos de Operações de Crédito	0,0	0,0	0,0	0,00	0,0	0,00	0,0
Outros Recursos	6.828.807,4	7.091.181,1	6.636.781,0	96,34	6.389.664,2	96,34	247.116,8
<b>OUTRAS AÇÕES E SERVIÇOS NÃO COMPUTADOS</b>	0,0	0,0	0,0	0,00	0,0	0,00	0,0
RESTOS A PAGAR NÃO PROCESSADOS INSCRITOS INDEVIDAMENTE NO EXERCÍCIO SEM DISPONIBILIDADE FINANCEIRA¹	0,0	0,0	0,0	0,00	0,0	0,00	0,0
DESPESAS CUSTEADAS COM DISPONIBILIDADE DE CAIXA VINCULADA AOS RESTOS A PAGAR CANCELADOS²	0,0	0,0	0,0	0,00	0,0	0,00	0,0
DESPESAS CUSTEADAS C/REC.VINCULADOS À PARCELA DO % MÍNIMO NÃO APLICADAS EM AÇÕES E SERV. SAÚDE EM EXER. ANTERIORES³	0,0	0,0	0,0	0,00	0,0	0,00	0,0
<b>TOTAL DAS DESPESAS COM SAÚDE NÃO COMPUTADAS (V)</b>	<b>8.622.399,3</b>	<b>9.103.726,6</b>	<b>7.137.683,7</b>	<b>80,59</b>	<b>6.801.013,4</b>	<b>80,59</b>	<b>336.670,3</b>
<b>TOTAL DAS DESPESAS COM AÇÕES E SERVIÇOS PÚBLICOS DE SAÚDE (VI) = (IV - V)</b>	<b>3.474.751,3</b>	<b>5.233.212,1</b>	<b>4.641.715,0</b>	<b>39,41</b>	<b>4.625.189,1</b>	<b>39,41</b>	<b>16.525,9</b>

PERCENTUAL DE APLICAÇÃO EM AÇÕES E SERVIÇOS PÚBLICOS DE SAÚDE SOBRE A RECEITA DE IMPOSTOS LÍQUIDA E TRANSFERÊNCIAS CONSTITUCIONAIS E LEGAIS (VII%) = $(V_{ih} + V_{ii}) / IIIb \times 100$ - LIMITE CONSTITUCIONAL 15% <sup>(4**)</sup>						16,33 %
VALOR REFERENTE À DIFERENÇA ENTRE O VALOR EXECUTADO E O LIMITE MÍNIMO CONSTITUCIONAL $[(V_{ih} + V_{ii}) / 100 \times IIIb]$						378.851,7
EXECUÇÃO DE RESTOS A PAGAR NÃO PROCESSADOS INSCRITOS COM DISPONIBILIDADE DE CAIXA	INSCRITOS	CANCELADOS/PRESCRITOS	PAGOS	A PAGAR	PARCELA CONSIDERADA NO LIMITE	
Inscritos em 2014	0,0	0,0	0,00	0,00	0,00	0,00
Inscritos em 2013	0,0	0,0	0,00	0,00	0,00	0,00
Inscritos em 2012	0,0	0,0	0,00	0,00	0,00	0,00
<b>Total</b>	<b>0,0</b>	<b>0,0</b>	<b>0,00</b>	<b>0,00</b>	<b>0,00</b>	<b>0,00</b>
CONTROLE DOS RESTOS A PAGAR CANCELADOS OU PRESCRITOS PARA FINS DE APLICAÇÃO DA DISPONIBILIDADE DE CAIXA CONFORME ARTIGO 24, §1º E §2º						
		RESTOS A PAGAR CANCELADOS OU PRESCRITOS				
		Saldo Inicial	Despesas custeadas no exercício de referência (j)	Saldo Final (Não Aplicado)		
Restos a Pagar Cancelados ou Prescritos em 2014		0,0	0,0	0,00		0,00
Restos a Pagar Cancelados ou Prescritos em 2013		0,0	0,0	0,00		0,00
Restos a Pagar Cancelados ou Prescritos em 2012		0,0	0,0	0,00		0,00
<b>Total (VIII)</b>		<b>0,0</b>	<b>0,0</b>	<b>0,00</b>		<b>0,00</b>
CONTROLE DO VALOR REFERENTE AO PERCENTUAL MÍNIMO NÃO CUMPRIDO EM EXERCÍCIOS ANTERIORES PARA FINS DE APLICAÇÃO DOS RECURSOS VINCULADOS CONFORME ART. 25 E 26						
		LIMITE NÃO CUMPRIDO				
		Saldo Inicial	Despesas custeadas no exercício de referência (k)	Saldo Final (Não Aplicado)		
Diferença de limite não cumprido em 2014		0,0	0,0	0,00		0,00
Diferença de limite não cumprido em 2013		0,0	0,0	0,00		0,00
Diferença de limite não cumprido em 2012		0,0	0,0	0,00		0,00
<b>Total (IX)</b>		<b>0,0</b>	<b>0,0</b>	<b>0,00</b>		<b>0,00</b>
DESPESAS COM SAÚDE (Por Subfunção)	DOTAÇÃO INICIAL	DOTAÇÃO ATUALIZADA	DESPESAS EXECUTADAS			
			LIQUIDADAS Até 6º Bim/2015 (l)	INSCRITAS EM RESTOS A PAGAR NÃO PROCESSADOS (m)	% (l+m / total (l+m))	
Atenção Básica	6.144.674,9	7.100.173,3	5.360.291,7	105.776,3	46,40	
Assistência Hospitalar e Ambulatorial	5.849.974,1	7.013.288,2	5.956.144,1	236.505,2	52,57	
Suporte Profilático e Terapêutico	0,0	0,0	0,0	0,0	0,00	
Vigilância Sanitária	3.585,0	15.069,0	410,0	0,0	0,00	
Vigilância Epidemiológica	98.916,6	208.408,2	109.356,7	10.914,7	1,02	
Alimentação e Nutrição	0,0	0,0	0,0	0,0	0,00	
Outras Subfunções	0,0	0,0	0,0	0,0	0,00	
<b>TOTAL</b>	<b>12.097.150,6</b>	<b>14.336.938,7</b>	<b>11.426.202,5</b>	<b>353.196,2</b>	<b>100,00</b>	

Fonte : Secretaria Municipal de Finanças

<sup>1</sup> Esta linha apresentará valor somente no Relatório Resumido da Execução Orçamentária do último bimestre do exercício.<sup>2</sup> O valor apresentado na intercessão com a coluna "j" ou com a coluna "h+i" (último bimestre) deverá ser o mesmo apresentado no "total j".<sup>3</sup> O valor apresentado na intercessão com a coluna "j" ou com a coluna "h+i" (último bimestre) deverá ser o mesmo apresentado no "total k".<sup>4</sup> Limite anual mínimo a ser cumprido no encerramento do exercício.<sup>5</sup> Durante o exercício esse valor servirá para o monitoramento no art. 23 da LC 141/2012.<sup>6</sup> No último bimestre será utilizada a fórmula:  $V_{i(h+i)} - (15 \times IIIb/100)$ 

Gilson de Assis Alfredo  
 Diretor do Depto. Contabilidade  
 Téc. Cont. - CRC/RJ: 08771/0-1  
 Matrícula nº 106860

R  
 RAMUNDO DE SOUZA  
 Prefeito Municipal

Maria Elza Maia Martins  
 Contadora Geral do Município  
 Matrícula: 106993

APARECIDA REGINA DOS SANTOS  
 Secretária Municipal de Finanças

MUNICÍPIO DE QUATIS - PODER EXECUTIVO  
RELATÓRIO RESUMIDO DA EXECUÇÃO ORÇAMENTÁRIA  
DEMONSTRATIVO DAS PARCERIAS PÚBLICO-PRIVADAS

ORÇAMENTOS FISCAL E DA SEGURIDADE SOCIAL  
PERÍODO DE REFERÊNCIA : 6º Bimestre / 2015

Lei nº 11.079, de 30.12.2004, arts 22 e 28 - Anexo 13

R\$ 1,00

ESPECIFICAÇÃO	SALDO TOTAL EM 31 DE DEZEMBRO DO EXERCÍCIO ANTERIOR (a)	REGISTROS EFETUADOS EM 2015		SALDO TOTAL (c) = (a) + (b)							
		NO BIMESTRE	ATÉ O BIMESTRE (b)								
<b>TOTAL DE ATIVOS</b>	0,0	0,0	0,0	0,0							
Direitos Futuros	0,0	0,0	0,0	0,0							
Ativos Contabilizados na SPE	0,0	0,0	0,0	0,0							
Contrapartida para Provisões de PPP	0,0	0,0	0,0	0,0							
<b>TOTAL DE PASSIVOS (I)</b>	0,0	0,0	0,0	0,0							
Obrigações Não Relacionadas a Serviços	0,0	0,0	0,0	0,0							
Contrapartida para Ativos da SPE	0,0	0,0	0,0	0,0							
Provisões de PPP	0,0	0,0	0,0	0,0							
<b>GARANTIAS DE PPP(II)</b>	0,0	0,0	0,0	0,0							
<b>SALDO LÍQUIDO DE PASSIVOS DE PPP (III) = (I-II)</b>	0,0	0,0	0,0	0,0							
<b>PASSIVOS CONTINGENTES</b>	0,0	0,0	0,0	0,0							
Contraprestações Futuras	0,0	0,0	0,0	0,0							
Riscos Não Provisionados	0,0	0,0	0,0	0,0							
Outros Passivos Contingentes	0,0	0,0	0,0	0,0							
<b>ATIVOS CONTINGENTES</b>	0,0	0,0	0,0	0,0							
Serviços Futuros	0,0	0,0	0,0	0,0							
Outros Ativos Contingentes	0,0	0,0	0,0	0,0							
<b>DESPESAS DE PPP</b>	2014	2015	2016	2017	2018	2019	2020	2021	2022	2023	2024
Do Ente Federado											
Das Estatais Não-Dependentes											
<b>TOTAL DAS DESPESAS</b>	0,0	0,0	0,0	0,0	0,0	0,0	0,0	0,0	0,0	0,0	0,0
<b>RECEITA CORRENTE LÍQUIDA (RCL)</b>	51.248.822,6	52.957.140,3	54.722.402,7	56.546.508,0	58.431.417,6	60.378.158,5	62.391.824,9	64.471.581,2	66.620.663,6	68.841.393,1	71.136.127,8
<b>TOTAL DAS DESPESAS / RCL (%)</b>	0,0	0,0	0,0	0,0	0,0	0,0	0,0	0,0	0,0	0,0	0,0

FONTE :

SIGFIS - Versão 2015

Data de Emissão: 29/01/2016 12:24h

*Rao*  
RAIMUNDO DE SOUZA  
Prefeito Municipal

*Maria Elizabeth Marins*  
Controladora Geral do Município  
Matrícula: 106993

*APARECIDA REGINA DOS SANTOS*  
Secretária Municipal de Finanças  
Matrícula: 106703

*Hilson de Assis Alfredo*  
Diretor do Depto. Contabilidade  
Ar. Cont. - CRC/RJ: 08771/0-1  
Matrícula nº 106940

MUNICÍPIO DE QUATIS - PODER EXECUTIVO  
 DEMONSTRATIVO SIMPLIFICADO DO RELATÓRIO RESUMIDO DA EXECUÇÃO ORÇAMENTÁRIA  
 DEMONSTRATIVO SIMPLIFICADO  
 ORÇAMENTOS FISCAL E DA SEGURIDADE SOCIAL  
 PERÍODO DE REFERÊNCIA : 6º Bimestre / 2015

LRF, art 48 - Anexo 14

		R\$1,00	
BALANÇO ORÇAMENTÁRIO - RECEITAS		No bimestre	Até o bimestre
Previsão Inicial de Receita		0,0	60.826.594,1
Previsão Atualizada da Receita		0,0	60.826.594,1
Receitas Realizadas	9.386.070,1		53.369.397,1
Deficit Orçamentário		0,0	0,0
Saldos de Exercícios Anteriores (utilizados para créditos adicionais)		0,0	0,0
<b>BALANÇO ORÇAMENTÁRIO - DESPESAS</b>		<b>No bimestre</b>	<b>Até o bimestre</b>
Dotação Inicial		0,0	60.826.595,0
Dotação Atualizada		0,0	67.701.075,3
Despesas Empenhadas	6.388.095,2		53.335.664,3
Despesas Liquidadas	9.761.892,2		50.520.791,2
Superavit Orçamentário		0,0	33.732,8
<b>DESPESAS POR FUNÇÃO/SUBFUNÇÃO</b>		<b>No bimestre</b>	<b>Até o bimestre</b>
Despesas Empenhadas	6.388.095,2		53.335.664,2
Despesas Liquidadas	9.761.892,2		50.520.791,4
<b>RECEITA CORRENTE LIQUIDA - RCL</b>			<b>Até o bimestre</b>
Receita Corrente Líquida			50.150.176,9
<b>RECEITAS/DESPESAS DOS REGIMES DE PREVIDENCIA</b>		<b>No bimestre</b>	<b>Até o bimestre</b>
Regime Próprio de Previdência Social dos Servidores Públicos			
Receitas Previdenciárias realizadas (III)	654.342,1		4.343.739,2
Despesas Previdenciárias liquidadas (IV)	238.794,9		1.160.155,4
Resultado Previdenciário (III-IV)	615.547,2		3.183.573,8
<b>RESULTADOS NOMINAL E PRIMÁRIO</b>		<b>Meta Fixada no Anexo de Metas Fiscais da LDO (a)</b>	<b>Resultado Apurado Até o Bimestre (b)</b>
Resultado Nominal	0,0	-1.444.281,9	0,0%
Resultado Primário	0,0	0,0	0,0%
<b>MOVIMENTAÇÃO DE RESTOS A PAGAR</b>		<b>Inscrição</b>	<b>Cancelamento até o bimestre</b>
<b>POR PODER</b>		<b>Pagamento até o bimestre</b>	<b>Saldo a pagar</b>
RESTOS A PAGAR PROCESSADOS			
Poder Executivo	1.840.464,7	206,3	2.075.064,4
Poder Legislativo	0,0	0,0	0,0
RESTOS A PAGAR NÃO PROCESSADOS			
Poder Executivo	4.017.657,2	673.526,9	3.178.582,5
Poder Legislativo	750,5	0,0	750,5
<b>TOTAL</b>	<b>5.858.872,4</b>	<b>673.733,2</b>	<b>5.254.397,4</b>
<b>DESPESAS COM MANUTENÇÃO E DESENVOLVIMENTO DO ENSINO - MDE</b>		<b>Valor Apurado até o bimestre</b>	<b>Limites Constitucionais Anuais</b>
Mínimo Anual de 25% das Receitas de Impostos na Manutenção e Desenvolvimento do Ensino - MDE	10.652.229,9	25%	37,4%
Mínimo Anual de 60% do FUNDEB na Remuneração dos Professores do Ensino Fundamental	7.734.902,2	60%	84,2%
<b>RECEITAS DE OPERAÇÕES DE CRÉDITO E DESPESAS DE CAPITAL</b>		<b>Valor Apurado Até o Bimestre</b>	<b>Saldo a Realizar</b>
Receita de Operação de Crédito		0,0	521.730,0
Despesa de Capital Líquida		2.836.049,0	6.000.020,5
<b>PROJEÇÃO ATUARIAL DOS REGIMES DE PREVIDÊNCIA</b>		<b>Exercício em Referência</b>	<b>10º Exercício</b>
<b>Regime Próprio de Previdência Social dos Servidores Públicos</b>		<b>20º Exercício</b>	<b>35º Exercício</b>
Receitas Previdenciárias (IV)	0,0	0,0	0,0
Despesas Previdenciárias (V)	0,0	0,0	0,0
Resultado Previdenciário (VI)=(IV-V)	0,0	0,0	0,0
<b>RECEITA DA ALIENAÇÃO DE ATIVOS E APLICAÇÃO DOS RECURSOS</b>		<b>Valor Apurado Até o Bimestre</b>	<b>Saldo a Realizar</b>
Receita de Capital Resultante da Alienação de Ativos		0,0	0,0
Aplicação dos Recursos da Alienação de Ativos		0,0	0,0
<b>DESPESAS COM AÇÕES E SERVIÇOS PÚBLICOS DE SAÚDE</b>		<b>Valor Apurado Até o Bimestre</b>	<b>Limite Constitucional Anual</b>
Despesas Próprias com Ações e Serviços Públicos de Saúde	4.641.715,0	15,0%	16,3%
<b>DESPESAS DE CARÁTER CONTINUADO, DERIVADAS DE PPP'S CONTRATADAS</b>		<b>Valor Apurado no Exercício Corrente</b>	
Total das despesas / RCL (%)		0,0%	

FONTE :

Nota :

SIGFIS - Versão 2015

Data de Emissão: 29/01/2016 12:24h

**Gilson de Assis Alfrede**  
 Diretor de Administração  
 Téc. Cont. - CRC/RJ: 0877170-1  
 Matrícula nº 106860

**RAIMUNDO DE SOUZA**  
 Secretário Municipal

**APARECIDA REGINA DOS SANTOS**  
 Secretária Municipal de Finanças